



Turizm İstatistikleri, III. Çeyrek: Temmuz - Eylül, 2021

Turizm geliri geçen yılın aynı çeyreğine göre %181,8 arttı

Turizm geliri Temmuz, Ağustos ve Eylül aylarından oluşan III. çeyrekte bir önceki yılın aynı çeyreğine göre %181,8 artarak 11 milyar 395 milyon 117 bin dolar oldu. Turizm gelirinin (cep telefonu dolaşım ve marina hizmet harcamaları hariç) %78'i yabancı ziyaretçilerden, %22'si ise yurt dışında ikamet eden vatandaş ziyaretçilerden elde edildi.

Ziyaretçiler, seyahatlerini kişisel veya paket tur ile organize etmektedirler. Bu çeyrekte yapılan harcamaların 9 milyar 63 milyon 42 bin dolarını kişisel harcamalar, 2 milyar 332 milyon 75 bin dolarını ise paket tur harcamaları oluşturdu.

Turizm geliri ve ziyaretçi sayısı, III. Çeyrek: Temmuz-Eylül, 2021

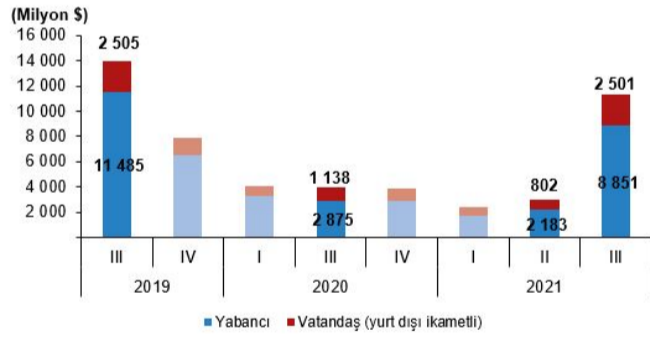
Yıl	Çeyrek	Çıkış yapan ziyaretçiler					
		Turizm geliri (Bin \$)	Değişim oranı (%)	Kişi sayısı	Değişim oranı (%)	Kişi başı ortalama harcama (\$)	Gecelik ortalama harcama (\$)
2020	Yıllık	12 059 320	-65,1	15 826 266	-69,5	762	61
	I	4 101 206	-11,4	5 639 413	-15,1	727	70
	II ⁽²⁾	-	-	-	-	-	-
	III	4 044 356	-71,2	5 604 155	-74,1	722	61
	IV	3 913 758	-50,4	4 582 698	-57,7	854	54
2021	I	2 452 213	-40,2	2 600 468	-53,9	943	56
	II ⁽²⁾	3 003 628	-	4 066 210	-	739	57
	III	11 395 117	181,8	13 640 672	143,4	835	74

Tablodaki rakamlar, yuvarlamadan dolayı toplamı vermeyebilir.

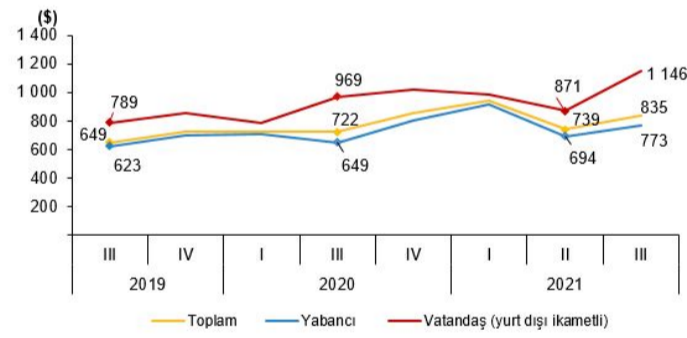
(1) Değişim oranı: 2021 yılı II. çeyreği hariç bir önceki yılın aynı çeyreğine göre hesaplanmaktadır.

(2) Koronavirüs (COVID-19) nedeni ile sınır kapılarında anket yapılamadığından, 2020 yılı II. çeyreğe ilişkin veri yayınlanamamıştır. 2021 yılı II. çeyreğine ait değişim oranı hesaplanmamıştır.

Ziyaretçi türüne göre turizm geliri, III. Çeyrek, 2021



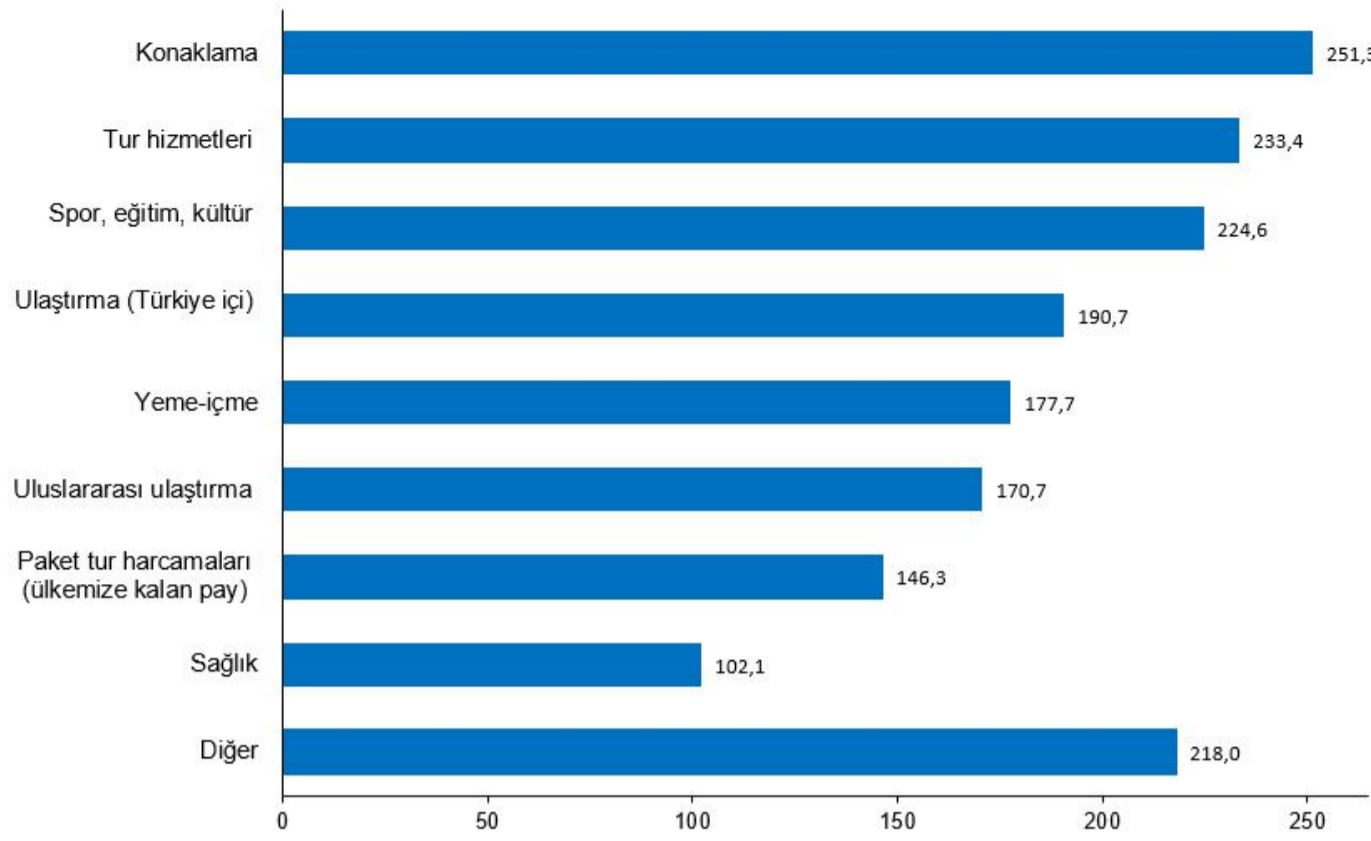
Kişi başı ortalama harcama, III. Çeyrek, 2021



Koronavirüs (COVID-19) nedeni ile sınır kapılarında anket yapılamadığından 2020 yılı II. çeyreğe ilişkin veri yayınlanamamıştır.

Bu çeyrekte tüm harcama türleri geçen yılın aynı çeyreğine göre arttı. Konaklama harcaması %251,3, tur hizmetleri harcaması %233,4 ve spor, eğitim, kültür harcaması %224,6 arttı.

Harcama türlerinin bir önceki yılın aynı dönemine göre değişim oranları (%), III. Çeyrek, 2021



Gecelik ortalama harcama 74 dolar oldu

Bu çeyrekte geceleme yapan yabancıların ortalama gecelik harcaması 78 dolar, yurt dışında ikamet eden vatandaşların ortalama gecelik harcaması ise 61 dolar oldu.

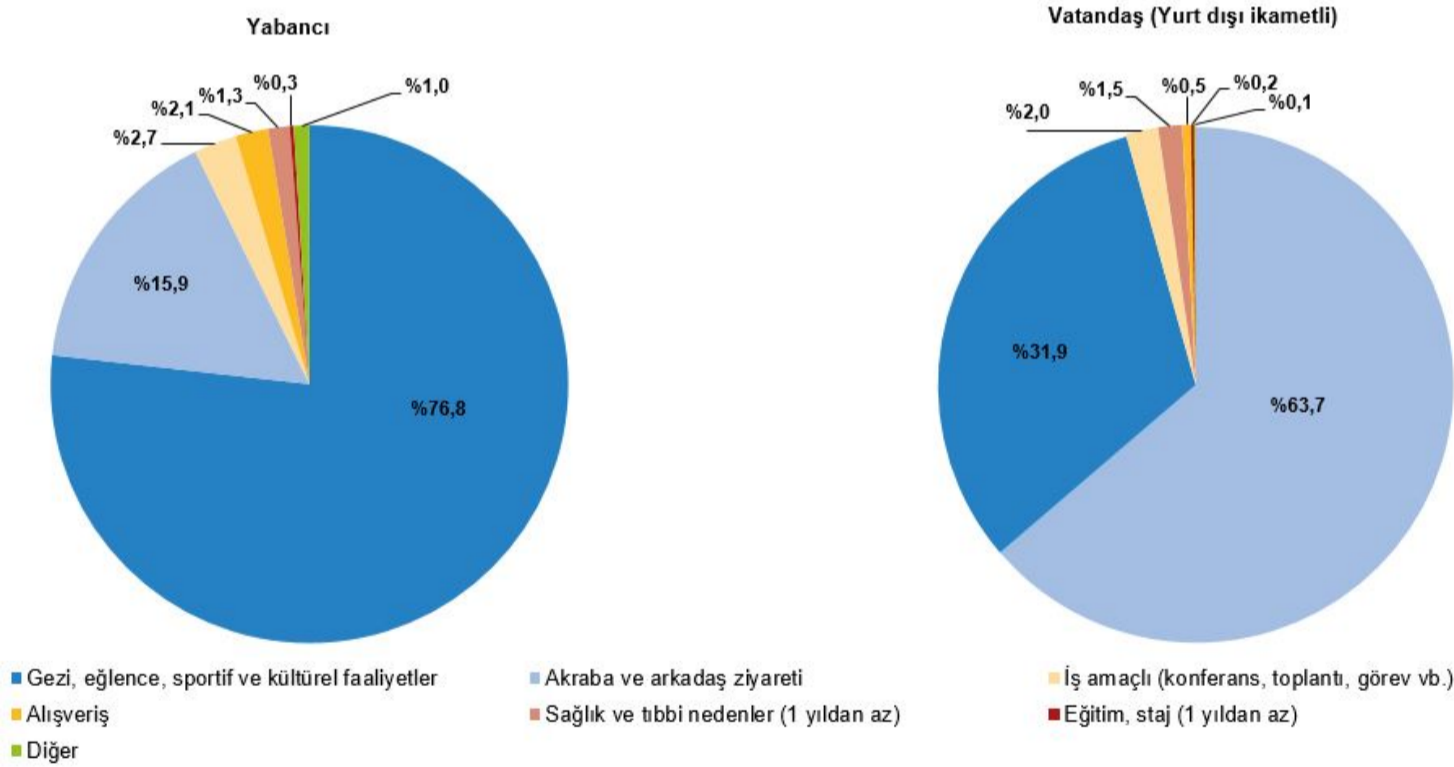
Ziyaretçi sayısı geçen yılın aynı çeyreğine göre %143,4 arttı

Ülkemizden çıkış yapan ziyaretçi sayısı 2021 yılı III. çeyreğinde bir önceki yılın aynı çeyreğine göre %143,4 artarak 13 milyon 640 bin 672 kişi oldu. Bunların %84'ünü 11 milyon 457 bin 951 kişi ile yabancılar, %16'sını ise 2 milyon 182 bin 721 kişi ile yurt dışında ikamet eden vatandaşlar oluşturdu.

Bu çeyrekte yabancı ziyaretçiler ülkemizi %76,8 ile en çok "gezi, eğlence, sportif ve kültürel faaliyetler" amacıyla ziyaret etti

İkinci sırada %15,9 ile "akraba ve arkadaş ziyareti", üçüncü sırada ise %2,7 ile "iş amaçlı (konferans, toplantı, görev vb.)" yer aldı. Yurt dışı ikametli vatandaşlar ise ülkemize %63,7 ile en çok "akraba ve arkadaş ziyareti" amacıyla geldi.

Geliş amaçlarına göre ziyaretçiler⁽¹⁾, III. Çeyrek, 2021



(1) Oranlar beraberinde giden kişi hariç hesaplanmıştır.

Turizm gideri geçen yılın aynı çeyreğine göre %363,5 arttı

Yurt içinde ikamet edip başka ülkeleri ziyaret eden vatandaşlarımızın harcamalarından oluşan turizm gideri, geçen yılın aynı çeyreğine göre %363,5 artarak 584 milyon 379 bin dolar oldu. Bunun 572 milyon 877 bin dolarını kişisel, 11 milyon 502 bin dolarını ise paket tur harcamaları oluşturdu.

Turizm gideri ve yurt dışını ziyaret eden vatandaş sayısı, III. Çeyrek: Temmuz-Eylül, 2021

Giriş yapan vatandaşlar (Yurt içi ikametli)						
Yıl	Çeyrek	Turizm gideri (Bin \$)	Değişim oranı ⁽¹⁾ (%)	Kişi sayısı	Değişim oranı ⁽¹⁾ (%)	Kişi başı ortalama harcama (\$)
2020	Yıllık	1 104 545	-74,9	2 242 864	-76,8	492
	I	793 491	-25,6	1 743 660	-13,6	455
	II ⁽²⁾	-	-	-	-	-
	III	126 079	-89,8	203 223	-93,1	620
2021	IV	184 974	-81,9	295 981	-86,8	625
	I	236 423	-70,2	281 322	-83,9	840
	II ⁽²⁾	334 936	-	395 189	-	848
	III	584 379	363,5	873 027	329,6	669

Tablodaki rakamlar, yuvarlamadan dolayı toplamı vermeyebilir.

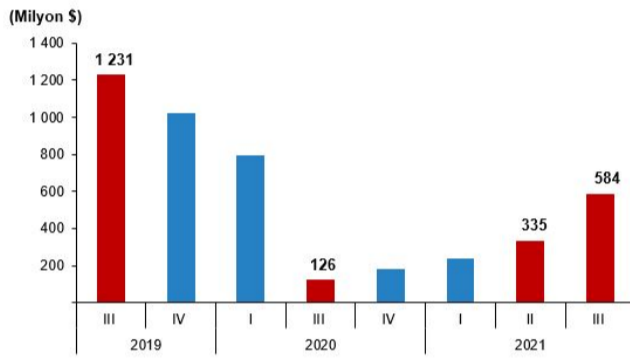
(1) Değişim oranı: 2021 yılı II. çeyreği hariç bir önceki yılın aynı çeyreğine göre hesaplanmaktadır.

(2) Koronavirüs (COVID-19) nedeni ile sınır kapılarında anket yapılamadığından, 2020 yılı II. çeyreğe ilişkin veri yayınlanamamıştır. 2021 yılı II. çeyreğine ait değişim oranı hesaplanmamıştır.

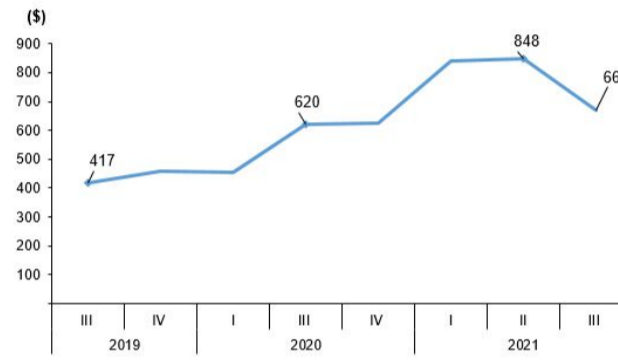
Yurt dışını ziyaret eden vatandaşlar 2020 yılı III. çeyreğine göre %329,6 arttı

Bu çeyrekte yurt dışını ziyaret eden vatandaş sayısı bir önceki yılın aynı çeyreğine göre %329,6 artarak 873 bin 27 kişi oldu. Bunların kişi başı ortalama harcaması 669 dolar olarak gerçekleşti.

Turizm gideri, III. Çeyrek, 2021



Kişi başı ortalama harcama, III. Çeyrek, 2021



Koronavirüs (COVID-19) nedeni ile sınır kapılarında anket yapılamadığından 2020 yılı II. çeyreğe ilişkin veri yayınlanamamıştır.

Bu konu ile ilgili bir sonraki haber bülteninin yayımlanma tarihi 31 Ocak 2022'dir.