

# Rakamlarla Uluslararası Doğrudan Yatırımlar Ödemeler Dengesi İstatistikleri | Ocak 2022

Son Güncelleme: 11 Mart 2022

# İÇİNDEKİLER

|   |                |
|---|----------------|
| 1 | Yönetici Özeti |
| 2 | Yerel Trendler |
| 3 | Ek Tablolar    |

# 1 Rakamlarla UDY: Ödemeler Dengesi İstatistikleri | Ocak 2022

## Yönetici Özeti

### Yerel Trendler

- 2022'nin ilk ayında Türkiye'ye **850 milyon dolar** değerinde Uluslararası Doğrudan Yatırım (UDY) girişı gerçekleşti.
- **2003 yılından itibaren** Türkiye'ye gerçekleşen UDY girişleri, **239 milyar doları aştı**.
- 2022 Ocak ayında çekilen UDY, **cari açığın %12'sini finanse etti**.
- **Yatırım sermayesi girişleri** 489 milyon dolar ile en büyük paya sahip oldu.
- Yabancı uyruklular tarafından **gayrimenkul edinimi** yoluyla gerçekleşen 347 milyon dolar değerindeki UDY, 2022 Ocak ayındaki toplam UDY girişlerinin %41'ini oluşturdu.
- **Gıda**, Ocak 2022'de Türkiye'ye gelen tüm UDY sermayesinin %50'sini oluştururken gıdayı ticaret ve BİT sektörleri izledi.
- **İsviçre**, Ocak 2022'de Türkiye'ye UDY sermayesinin %61'ini oluştururken, İsviçre'yi Hollanda ve ABD izledi.

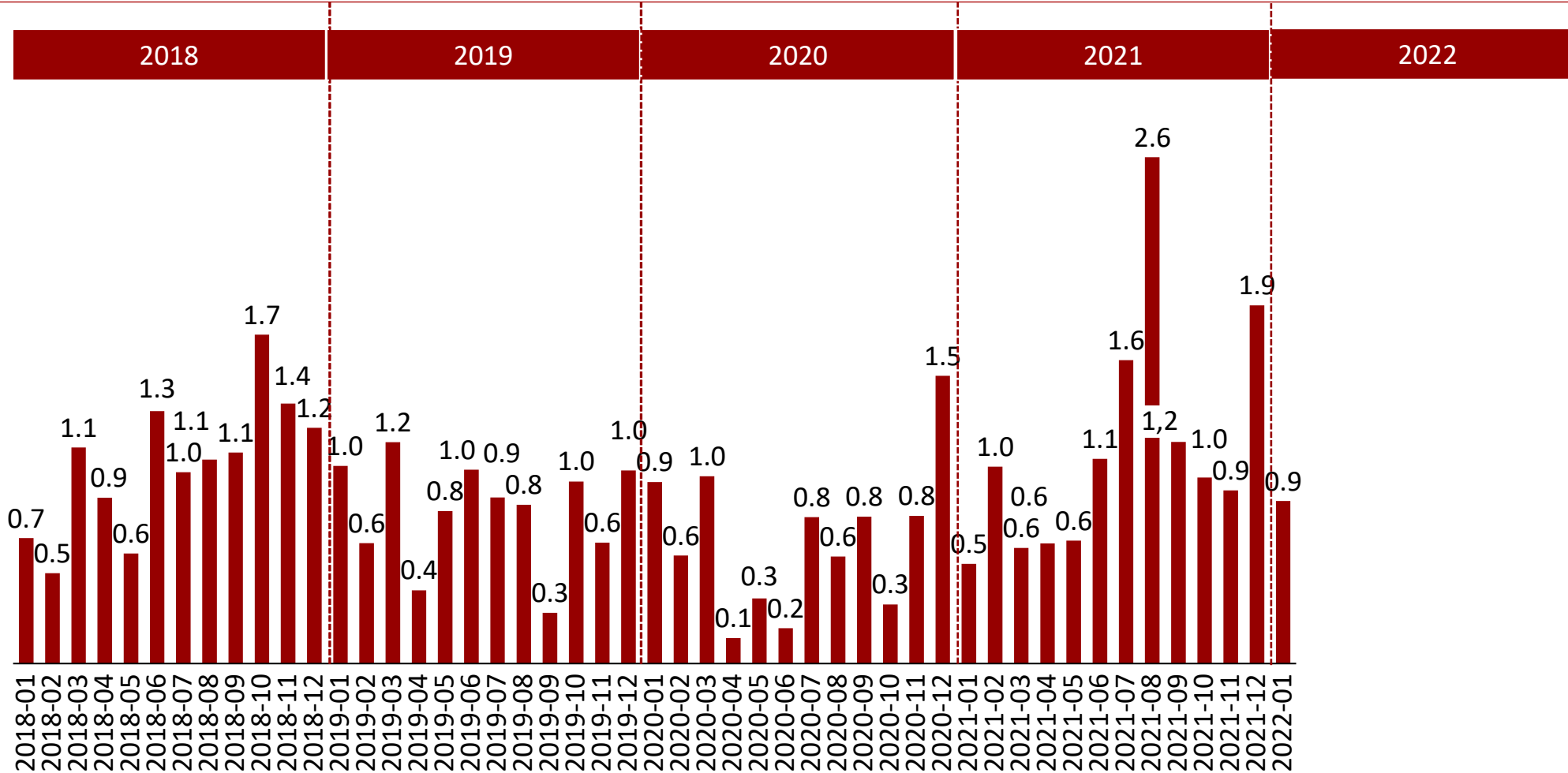
# İÇİNDEKİLER

|   |                |
|---|----------------|
| 1 | Yönetici Özeti |
| 2 | Yerel Trendler |
| 3 | Ek Tablolar    |

## 2 Türkiye'ye gerçekleşen UDY girişlerine ilişkin en güncel veriler Ocak 2022 tarihli olup 2022'nin ilk ayı hareketli bir yılın habercisi olabilir

### Türkiye'ye gerçekleşen aylık UDY girişi, milyar \$, 2018 Ocak-2022 Ocak

### Öne çıkan noktalar



2022'nin ilk ayında Türkiye'ye **850 milyon dolar** değerinde Uluslararası Doğrudan Yatırım (UDY) girişi gerçekleşti.

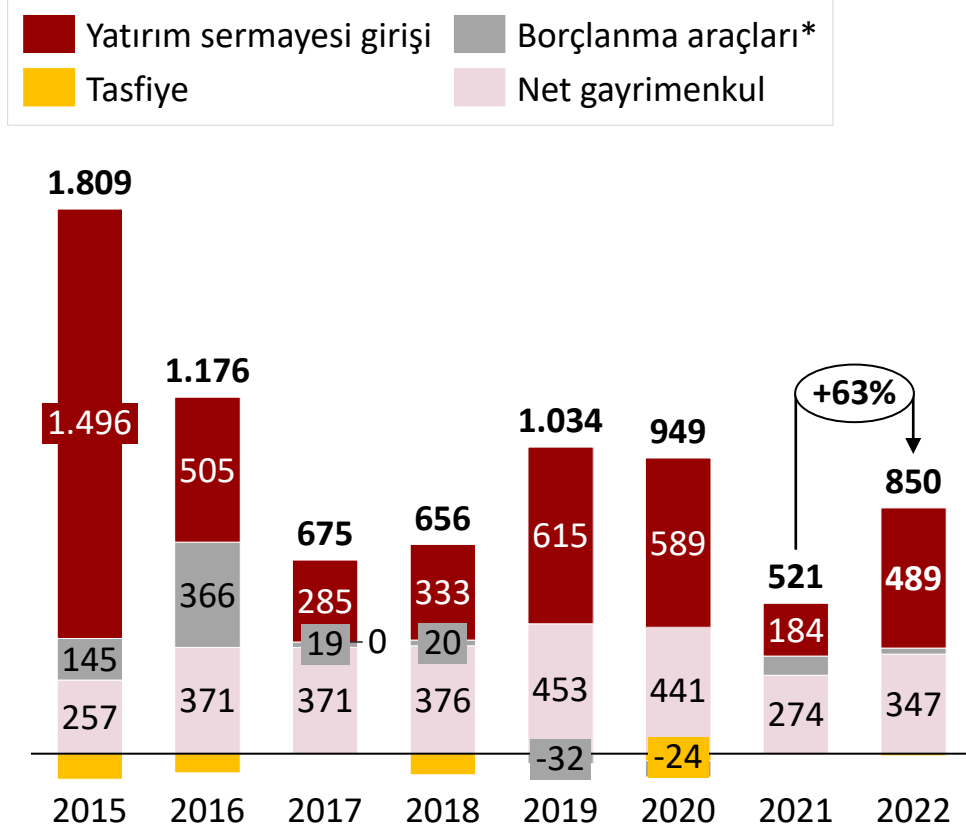
Bu rakamla, **2003 yılından itibaren** Türkiye'ye gerçekleşen UDY girişleri, **239 milyar doları aştı**.

2022 Ocak ayında çekilen UDY, **cari açığın %12'sini finanse etti**.

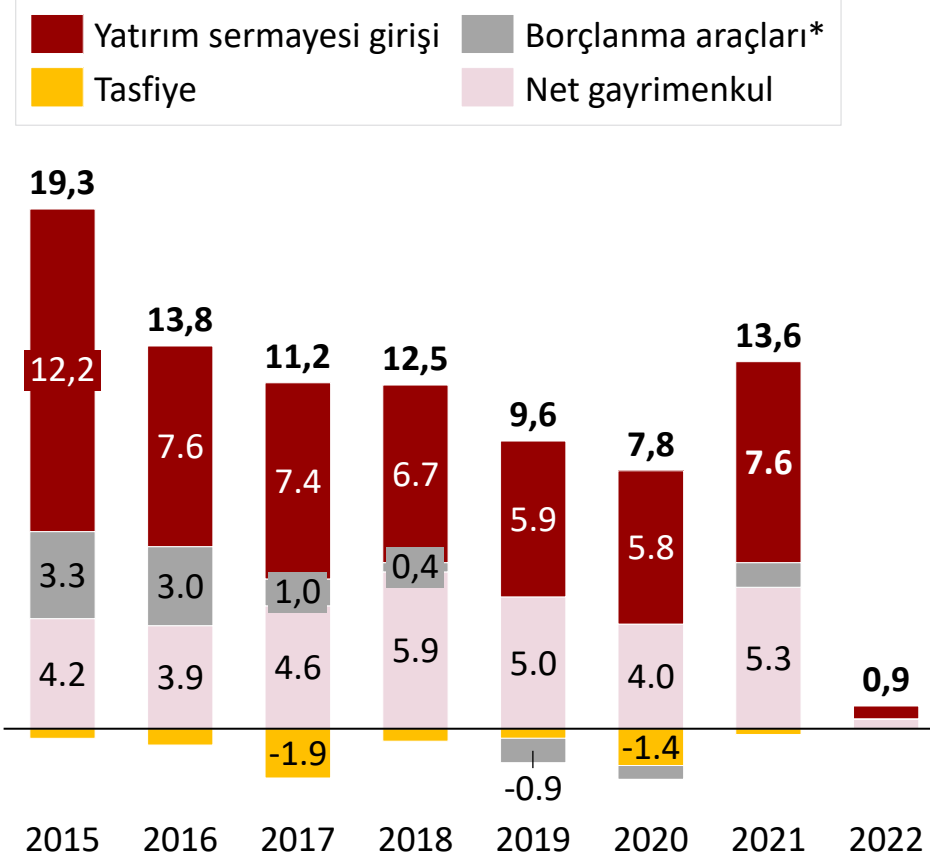
## 2 Ocak 2022'de Türkiye'ye gelen UDY'ler arasında, yatırım sermayesi girişleri en büyük paya sahip oldu

### Türkiye'ye gerçekleşen UDY girişlerinin dağılımı

#### Her yılın ilk ayı, milyon \$



#### Yıllık + 2022'nin ilk ayı, milyar \$



### Öne çıkan noktalar

**Yatırım sermayesi girişleri** 489 milyon dolar ile en büyük paya sahip oldu (58%).

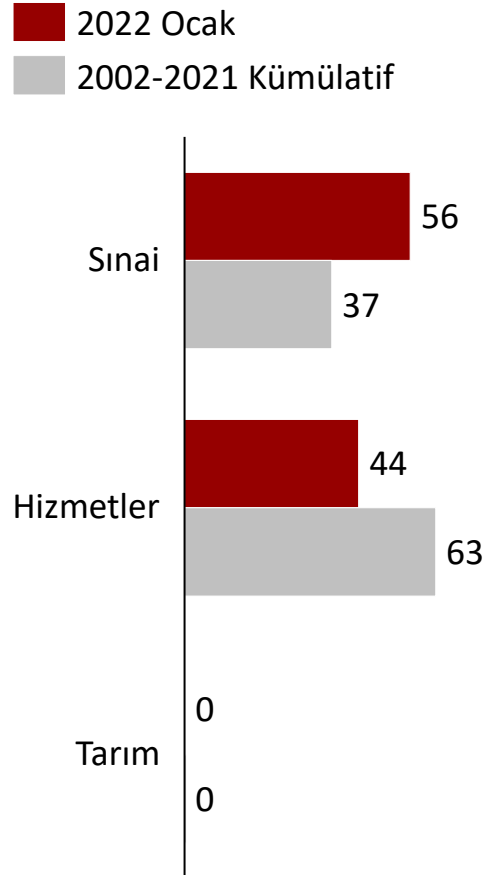
Yabancı uyruklular tarafından **gayrimenkul edinimi** yoluyla gerçekleşen 347 milyon dolar değerindeki UDY, 2022 Ocak ayındaki toplam UDY girişlerinin %41'ini oluşturdu.

## 2 Gıda, Ocak 2022'de Türkiye'ye gelen tüm UDY sermayesinin %50'sini oluştururken gıdayı ticaret ve BİT sektörleri izledi

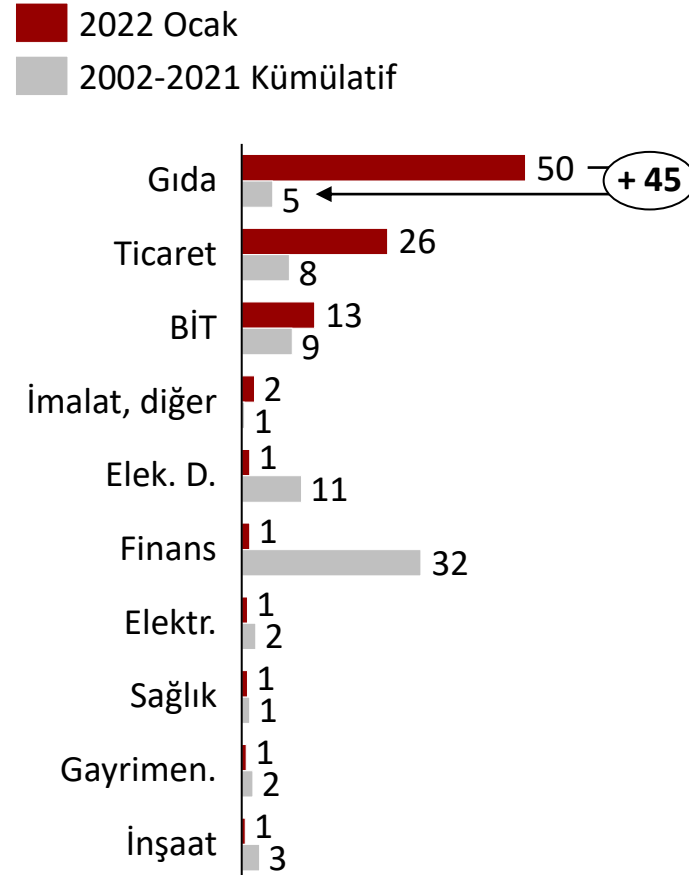
### Yatırım sermayesi şeklinde Türkiye'ye gelen UDY'nin sektörel dağılımı

### Öne çıkan noktalar

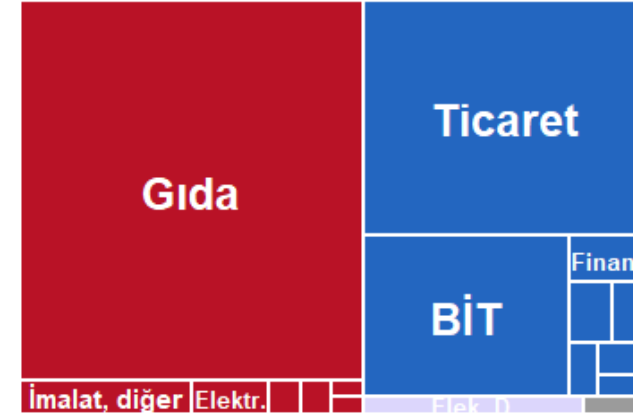
#### Ana sektörler göre dağılım, %




#### 2022 Ocak ayındaki ilk 10 sektör, %



#### Treemap - 2022 Ocak



#### Treemap - 2002-2021 Kümülatif



Tarihsel olarak, Türkiye'ye gelen UDY girişlerinde en yüksek payı **hizmetler** sektörü özellikle de **finans ve sigorta** almaktadır.

2022 Ocak ayında, **gıda** sektöründeki performans ile imalat sektörü geçmiş performansının çok üzerinde bir performans sergiledi.

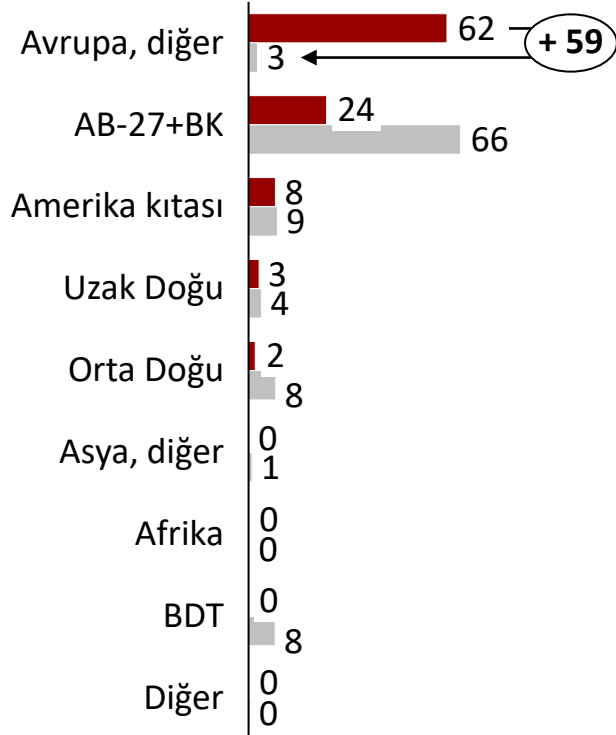
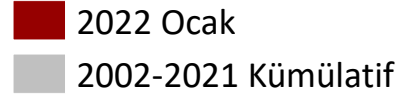
**Ticaret ve BİT**, 2022 Ocak ayında en çok yatırım alan sırasıyla ikinci ve üçüncü sektör oldu.

## 2 İsviçre, Ocak 2022'de Türkiye'ye UDY sermayesinin %61'ini oluştururken, İsviçre'yi Hollanda ve ABD izledi

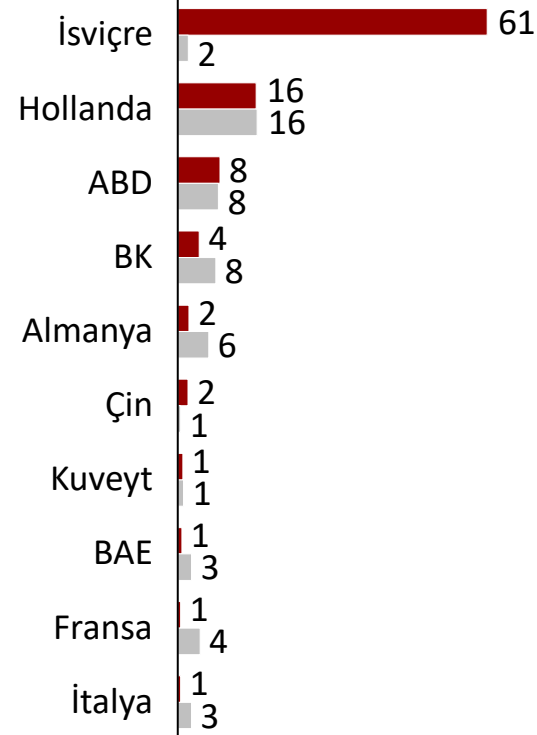
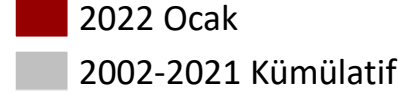
### Yatırım sermayesi şeklinde Türkiye'ye gelen UDY'nin coğrafi dağılımı

### Öne çıkan noktalar


#### Bölgesel dağılım, %



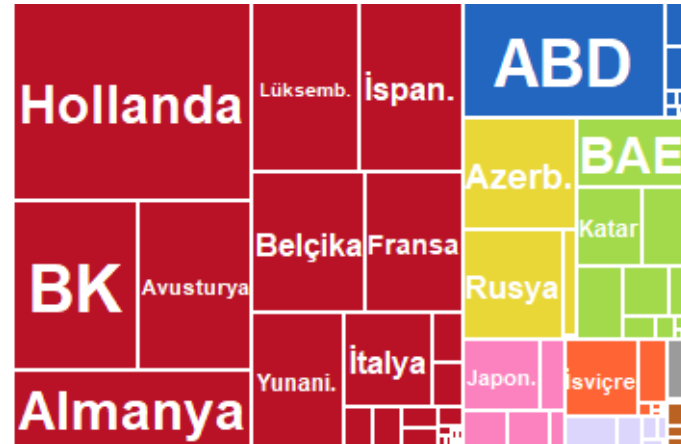
#### 2022 Ocak ayındaki ilk 10 yatırımcı ülke, %



#### Treemap - 2022 Ocak



#### Treemap - 2002-2021 Kümülatif



Son 20 yılda Türkiye'de gerçekleştirilen UDY'nin %66'sı **AB-27+ Birleşik Krallık (BK)** ülkelerinden gelmektedir.

2022 Ocak ayında AB liderliğini halen önemli bir pay olsa da, İsviçre kaynaklı girişler öne çıktı.

**İsviçre**, Ocak 2022'de Türkiye'ye UDY sermayesinin %61'ini oluştururken, İsviçre'yi Hollanda ve ABD izledi.



# İÇİNDEKİLER

|   |                |
|---|----------------|
| 1 | Yönetici Özeti |
| 2 | Yerel Trendler |
| 3 | Ek Tablolar    |

# 3 Ek Tablolar (1)

\* Ocak 2022 itibarıyla

## Türkiye'ye gelen UDY'nin toplam hacmi, milyon \$

|                                | Yıllık veri |        |        |        |        |        |        |        |        |        |        |        | Aylık veri* |      |
|--------------------------------|-------------|--------|--------|--------|--------|--------|--------|--------|--------|--------|--------|--------|-------------|------|
|                                | 2010        | 2011   | 2012   | 2013   | 2014   | 2015   | 2016   | 2017   | 2018   | 2019   | 2020   | 2021   | 2021        | 2022 |
| Türkiye'ye gelen UDY girişleri | 9.099       | 16.182 | 13.744 | 13.563 | 13.337 | 19.263 | 13.835 | 11.190 | 12.505 | 9.573  | 7.831  | 13.641 | 521         | 850  |
| UDY sermaye girişi             | 6.256       | 16.136 | 10.761 | 10.523 | 8.632  | 12.181 | 7.579  | 7.401  | 6.699  | 5.881  | 5.791  | 7.592  | 184         | 489  |
| Net gayrimenkul                | 2.494       | 2.013  | 2.636  | 3.049  | 4.321  | 4.156  | 3.890  | 4.643  | 5.915  | 4.979  | 3.954  | 5.334  | 274         | 347  |
| Diğer                          | 349         | -1.967 | 347    | -9     | 384    | 2.926  | 2.366  | -854   | -109   | -1.287 | -1.914 | 715    | 63          | 14   |

## Partner ülke ve sektörlere göre Türkiye'ye gelen UDY sermaye girişleri, milyon \$

### Partner ülke

| Sıra* | Ülke     | Yıllık veri |      |      | Aylık veri |      |
|-------|----------|-------------|------|------|------------|------|
|       |          | 2019        | 2020 | 2021 | 2021       | 2022 |
| 1     | İsviçre  | 264         | 162  | 540  | 3          | 300  |
| 2     | Hollanda | 1169        | 598  | 1014 | 47         | 76   |
| 3     | ABD      | 340         | 813  | 1180 | 1          | 41   |
| 4     | BK       | 874         | 474  | 1436 | 8          | 21   |
| 5     | Almanya  | 467         | 287  | 466  | 7          | 11   |

### Sektör

| Sıra* | Sektör        | Yıllık veri |      |      | Aylık veri |      |
|-------|---------------|-------------|------|------|------------|------|
|       |               | 2019        | 2020 | 2021 | 2021       | 2022 |
| 1     | Gıda          | 229         | 113  | 173  | 3          | 245  |
| 2     | Ticaret       | 892         | 572  | 3338 | 17         | 126  |
| 3     | BİT           | 581         | 1389 | 945  | 45         | 63   |
| 4     | İmalat, diğer | 54          | 135  | 130  | 3          | 11   |
| 5     | Elek. D.      | 89          | 52   | 129  | 35         | 7    |

# 3 Ek Tablolar (2)

\* Ocak 2022 itibarıyla

## Türkiye'nin gerçekleştirdiği UDY çıkışlarının toplam hacmi, milyon \$

|  | Yıllık veri |       |       |       |       |       |       |       |       |       |       |       | Aylık veri* |      |
|--|-------------|-------|-------|-------|-------|-------|-------|-------|-------|-------|-------|-------|-------------|------|
|  | 2010        | 2011  | 2012  | 2013  | 2014  | 2015  | 2016  | 2017  | 2018  | 2019  | 2020  | 2021  | 2021        | 2022 |
| Türkiye'nin gerçekleştirdiği UDY çıkışları | 1.482       | 2.370 | 4.106 | 3.636 | 7.050 | 5.096 | 3.138 | 2.703 | 3.590 | 2.945 | 3.239 | 6.449 | 296         | 334  |
| UDY sermaye çıkışları                      | 1.823       | 2.542 | 4.335 | 3.235 | 5.234 | 5.242 | 3.114 | 3.177 | 3.936 | 3.433 | 3.151 | 4.619 | 292         | 348  |
| Diğer                                      | -341        | -172  | -229  | 401   | 1.816 | -146  | 24    | -474  | -346  | -488  | 88    | 1.830 | 4           | -14  |

## Partner ülke ve sektörlere göre Türkiye'nin gerçekleştirdiği UDY sermaye çıkışları, milyon \$

### Partner ülke

| Sıra* | Ülke     | Yıllık veri |      |      | Aylık veri* |      |
|-------|----------|-------------|------|------|-------------|------|
|       |          | 2019        | 2020 | 2021 | 2021        | 2022 |
| 1     | Hollanda | 1182        | 875  | 1394 | 16          | 185  |
| 2     | ABD      | 600         | 852  | 1345 | 74          | 73   |
| 3     | BK       | 325         | 132  | 296  | 97          | 13   |
| 4     | İspan.   | 36          | 13   | 71   | 1           | 11   |
| 5     | BAE      | 33          | 354  | 243  | 42          | 9    |

### Sektör

| Sıra* | Sektör        | Yıllık veri |      |      | Aylık veri* |      |
|-------|---------------|-------------|------|------|-------------|------|
|       |               | 2019        | 2020 | 2021 | 2021        | 2022 |
| 1     | Depolama      | 162         | 12   | 267  | 0           | 79   |
| 2     | Maden         | 734         | 693  | 1004 | 153         | 63   |
| 3     | Finans        | 462         | 625  | 934  | 17          | 56   |
| 4     | Gayrimen.     | 372         | 282  | 526  | 34          | 45   |
| 5     | Hizmet, diğer | 75          | 83   | 264  | 8           | 29   |