



Turizm İstatistikleri, I. Çeyrek: Ocak - Mart, 2022

Turizm geliri geçen yılın aynı çeyreğine göre %122,4 arttı

Turizm geliri Ocak, Şubat ve Mart aylarından oluşan I. çeyrekte bir önceki yılın aynı çeyreğine göre %122,4 artarak 5 milyar 454 milyon 488 bin dolar oldu. Turizm gelirinin (cep telefonu dolaşım ve marina hizmet harcamaları hariç) %76,5'i yabancı ziyaretçilerden, %23,5'i ise yurt dışında ikamet eden vatandaş ziyaretçilerden elde edildi.

Ziyaretçiler, seyahatlerini kişisel veya paket tur ile organize etmektedirler. Bu çeyrekte yapılan harcamaların 4 milyar 852 milyon 137 bin dolarını kişisel harcamalar, 602 milyon 350 bin dolarını ise paket tur harcamaları oluşturdu.

Turizm geliri ve ziyaretçi sayısı, I. Çeyrek: Ocak-Mart, 2022

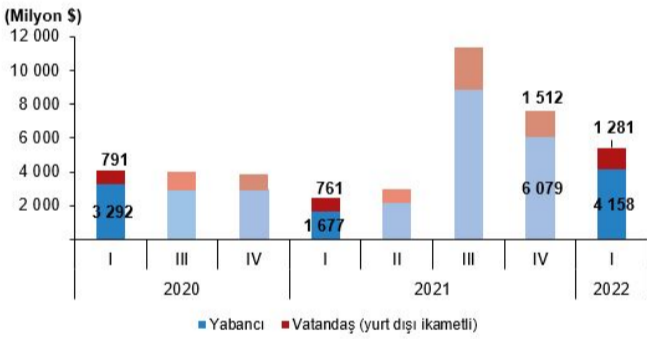
Yıl	Çeyrek	Çıkış yapan ziyaretçiler					
		Turizm geliri (Bin \$)	Değişim oranı ⁽¹⁾ (%)	Kişi sayısı	Değişim oranı ⁽¹⁾ (%)	Kişi başı ortalama harcama (\$)	Gecelik ortalama harcama (\$)
2021	Yıllık	24 482 332	103,0	29 357 463	85,5	834	66
	I	2 452 213	-40,2	2 600 468	-53,9	943	56
	II ⁽²⁾	3 003 628	-	4 066 210	-	739	57
	III	11 395 117	181,8	13 640 672	143,4	835	74
	IV	7 631 374	95,0	9 050 112	97,5	843	63
2022	I	5 454 488	122,4	6 451 657	148,1	845	68

Tablodaki rakamlar, yuvarlamadan dolayı toplamı vermeyebilir.

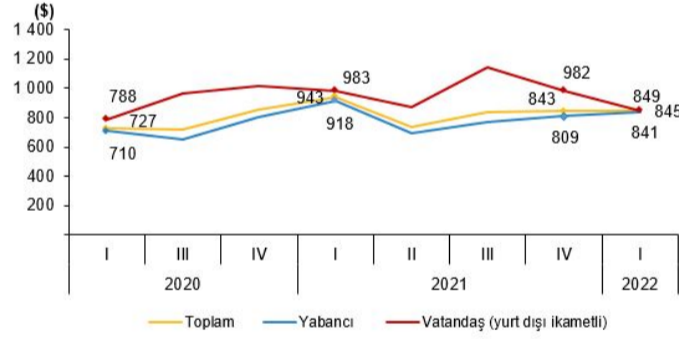
(1) Değişim oranı: Bir önceki yılın aynı dönemine göre hesaplanmaktadır.

(2) Koronavirüs (COVID-19) nedeni ile sınır kapılarında anket yapılamadığından, 2020 yılı II. çeyreğe ilişkin veri yayınlanamamıştır. 2021 yılı II. çeyreğine ait değişim oranı hesaplanmamıştır.

Ziyaretçi türüne göre turizm geliri, I. Çeyrek, 2022



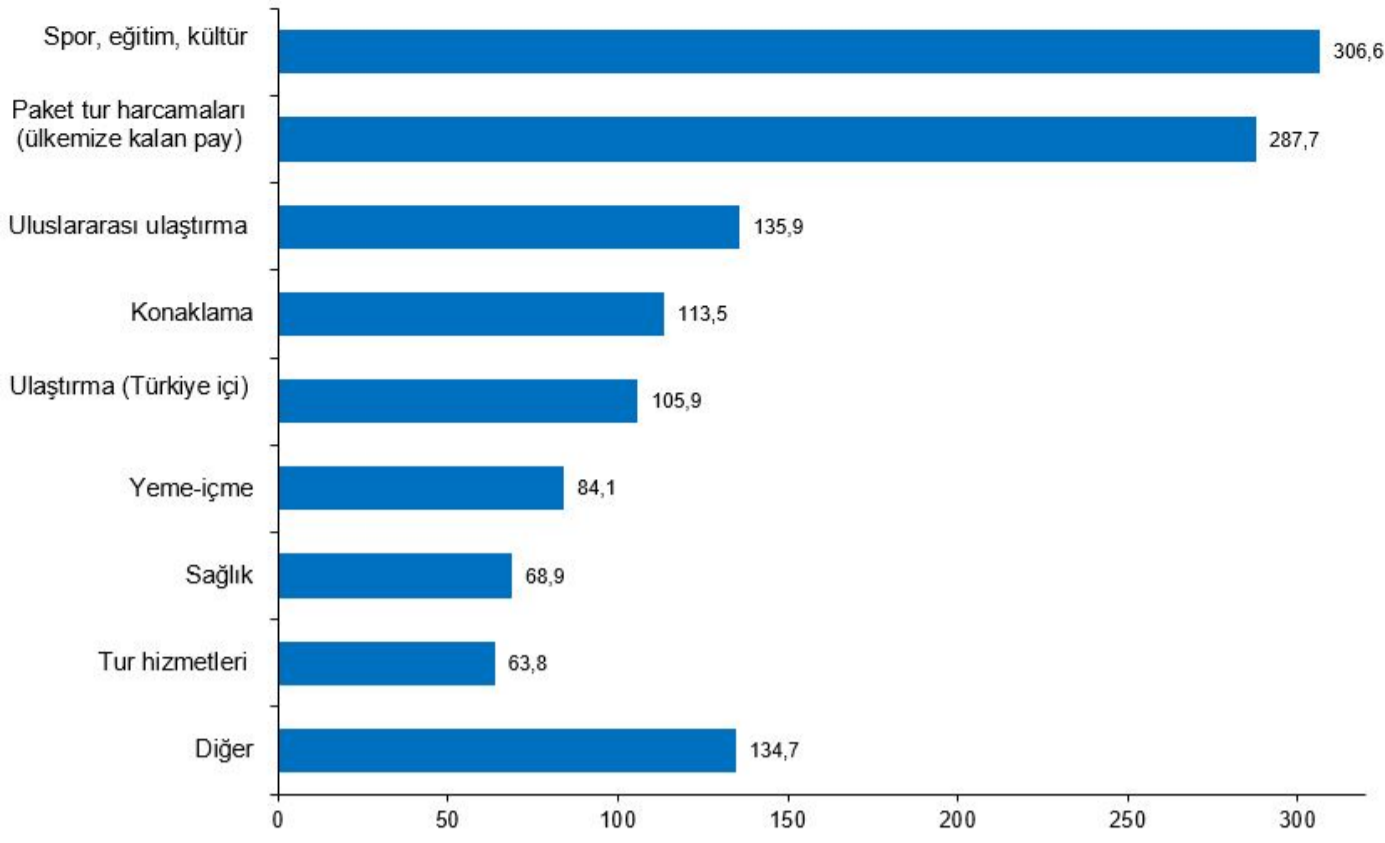
Kişi başı ortalama harcama, I. Çeyrek, 2022



Koronavirüs (COVID-19) nedeni ile sınır kapılarında anket yapılamadığından 2020 yılı II. çeyreğe ilişkin veri yayınlanamamıştır.

Bu çeyrekte tüm harcama türleri geçen yılın aynı çeyreğine göre arttı. Spor, eğitim, kültür harcaması %306,6 artarken, paket tur harcamaları (ülkemize kalan pay) %287,7 ve uluslararası ulaştırma harcamaları %135,9 arttı.

Harcama türlerinin bir önceki yılın aynı dönemine göre değişim oranları (%), I. Çeyrek, 2022



Gecelik ortalama harcama 68 dolar oldu

Bu çeyrekte geceleme yapan yabancıların ortalama gecelik harcaması 75 dolar, yurt dışında ikamet eden vatandaşların ortalama gecelik harcaması ise 51 dolar oldu.

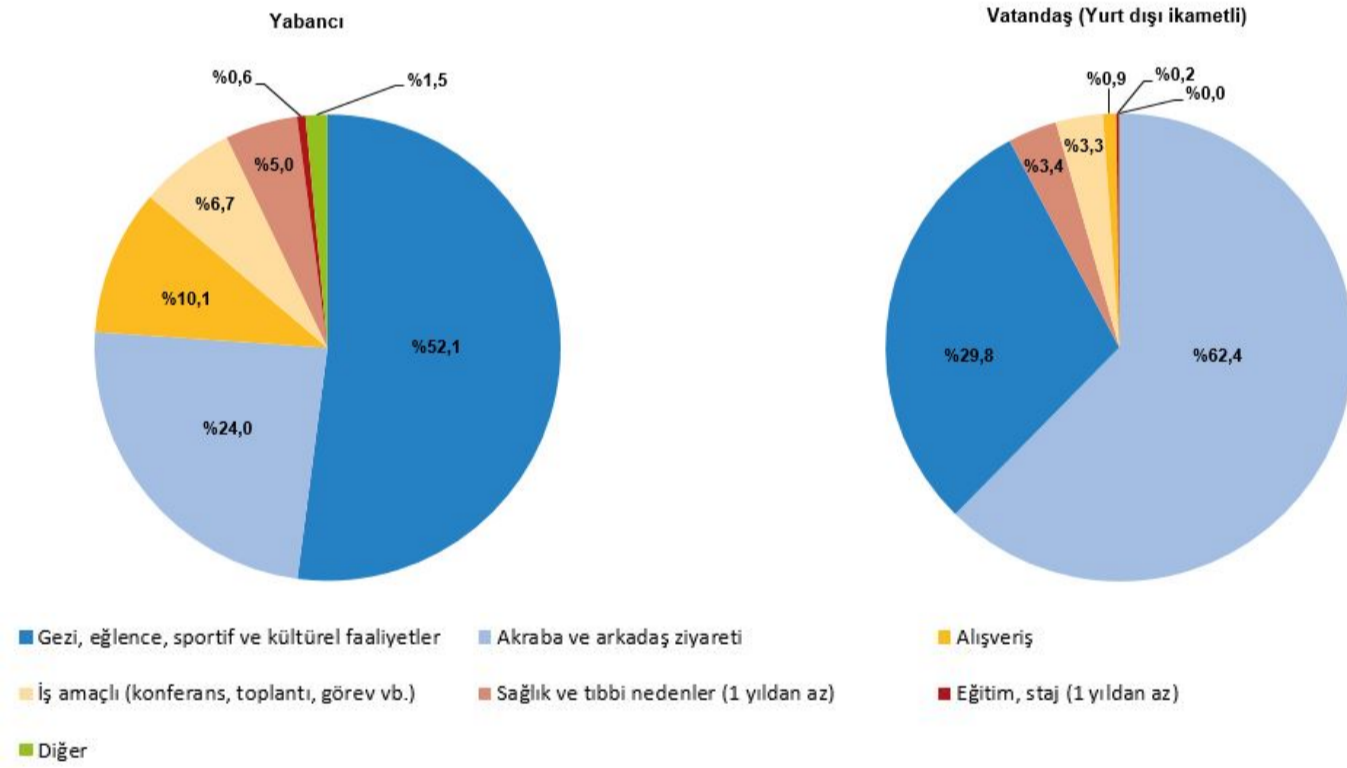
Ziyaretçi sayısı geçen yılın aynı çeyreğine göre %148,1 arttı

Ülkemizden çıkış yapan ziyaretçi sayısı 2022 yılı I. çeyreğinde bir önceki yılın aynı çeyreğine göre %148,1 artarak 6 milyon 451 bin 657 kişi oldu. Bunların %76,6'sını 4 milyon 943 bin 964 kişi ile yabancılar, %23,4'ünü ise 1 milyon 507 bin 693 kişi ile yurt dışında ikamet eden vatandaşlar oluşturdu.

Bu çeyrekte yabancı ziyaretçiler ülkemizi %52,1 ile en çok "gezi, eğlence, sportif ve kültürel faaliyetler" amacıyla ziyaret etti

İkinci sırada %24 ile "akraba ve arkadaş ziyareti", üçüncü sırada ise %10,1 ile "alışveriş" yer aldı. Yurt dışı ikametli vatandaşlar ise ülkemize %62,4 ile en çok "akraba ve arkadaş ziyareti" amacıyla geldi.

Geliş amaçlarına göre ziyaretçiler⁽¹⁾, I. Çeyrek, 2022



(1) Oranlar beraberinde giden kişi hariç hesaplanmıştır.

Turizm gideri geçen yılın aynı çeyreğine göre %181,3 arttı

Yurt içinde ikamet edip başka ülkeleri ziyaret eden vatandaşlarımızın harcamalarından oluşan turizm gideri, geçen yılın aynı çeyreğine göre %181,3 artarak 664 milyon 989 bin dolar oldu. Bunun 623 milyon 265 bin dolarını kişisel, 41 milyon 724 bin dolarını ise paket tur harcamaları oluşturdu.

Turizm gideri ve yurt dışını ziyaret eden vatandaş sayısı, I. Çeyrek: Ocak-Mart, 2022

Giriş yapan vatandaşlar (Yurt içi ikametli)						
Yıl	Çeyrek	Turizm gideri (Bin \$)	Değişim oranı ⁽¹⁾ (%)	Kişi sayısı	Değişim oranı ⁽¹⁾ (%)	Kişi başı ortalama harcama (\$)
2021	Yıllık	1 851 922	67,7	2 738 340	22,1	676
	I	236 423	-70,2	281 322	-83,9	840
	II ⁽²⁾	334 936	-	395 189	-	848
	III	584 379	363,5	873 027	329,6	669
	IV	696 183	276,4	1 188 803	301,6	586
2022	I	664 989	181,3	1 039 666	269,6	640

Tablodaki rakamlar, yuvarlamadan dolayı toplamı vermeyebilir.

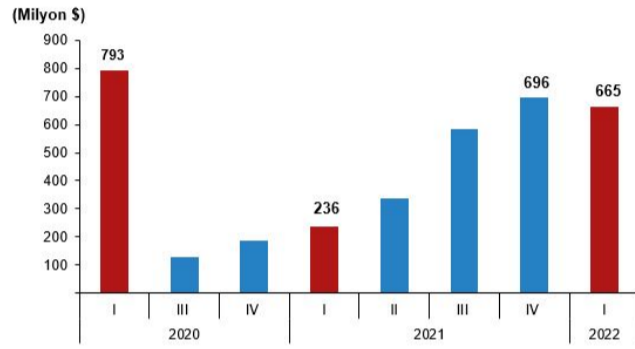
(1) Değişim oranı: Bir önceki yılın aynı dönemine göre hesaplanmaktadır.

(2) Koronavirüs (COVID-19) nedeni ile sınır kapılarında anket yapılamadığından, 2020 yılı II. çeyreğe ilişkin veri yayınlanamamıştır. 2021 yılı II. çeyreğine ait değişim oranı hesaplanmamıştır.

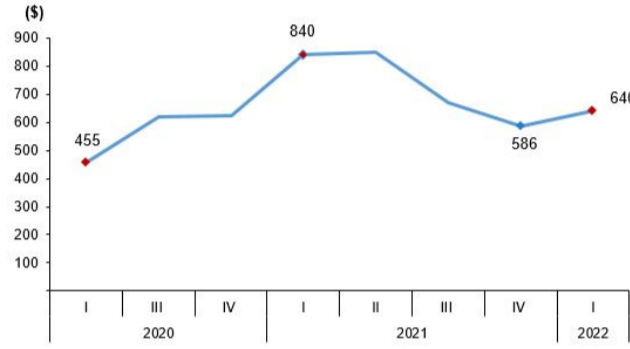
Yurt dışını ziyaret eden vatandaşlar 2021 yılı I. çeyreğine göre %269,6 arttı

Bu çeyrekte yurt dışını ziyaret eden vatandaş sayısı bir önceki yılın aynı çeyreğine göre %269,6 artarak 1 milyon 39 bin 666 kişi oldu. Bunların kişi başı ortalama harcaması 640 dolar olarak gerçekleşti.

Turizm gideri, I. Çeyrek, 2022



Kişi başı ortalama harcama, I. Çeyrek, 2022



Koronavirüs (COVID-19) nedeni ile sınır kapılarında anket yapılamadığından 2020 yılı 2. çeyreğe ilişkin veri yayınlanamamıştır.

Bu konu ile ilgili bir sonraki haber bülteninin yayımlanma tarihi 29 Temmuz 2022'dir.