



Hanehalkı Yurt İçi Turizm, III. Çeyrek: Temmuz - Eylül, 2021

Yurt içinde ikamet eden 18 milyon 786 bin kişi seyahate çıktı

Temmuz, Ağustos ve Eylül aylarından oluşan III. çeyrekte, yurt içinde ikamet eden 18 milyon 786 bin kişi seyahate çıktı. Seyahate çıkanların bir ve daha fazla geceleme kaydı ile ülke içinde yaptıkları toplam seyahat sayısı bir önceki yılın aynı çeyreğine göre %6,4 artarak 23 milyon 121 bin seyahat olarak gerçekleşti. Bu çeyrekte seyahate çıkanlar 227 milyon 455 bin geceleme yaptı. Ortalama geceleme sayısı 9,8 gece oldu.

Seyahate çıkan kişi, seyahat ve geceleme sayıları, III. Çeyrek: Temmuz-Eylül, 2021

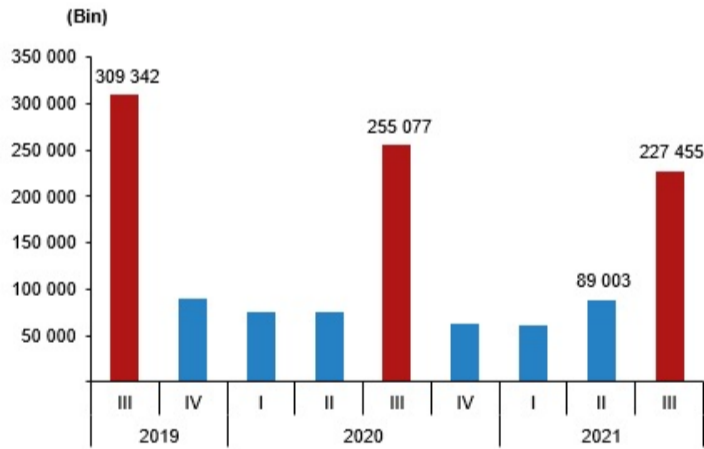
Yıl	Çeyrek	Seyahate çıkan kişi sayısı (Bin)	Değişim oranı ⁽²⁾ (%)	Seyahat sayısı (Bin)	Değişim oranı ⁽²⁾ (%)	Geceleme sayısı (Bin)	Değişim oranı ⁽²⁾ (%)	Ortalama geceleme sayısı
2020	Yıllık	- ⁽¹⁾	- ⁽¹⁾	42 847	-45,2	469 091	-26,4	10,9
	I	6 781	-38,0	7 958	-43,5	75 346	-30,0	9,5
	II	5 334	-66,0	5 976	-69,1	76 010	-41,2	12,7
	III	17 299	-28,7	21 724	-32,0	255 077	-17,5	11,7
	IV	5 977	-43,1	7 189	-44,0	62 658	-31,0	8,7
2021	I	6 955	2,6	8 309	4,4	62 036	-17,7	7,5
	II	8 995	68,6	10 639	78,0	89 003	17,1	8,4
	III	18 786	8,6	23 121	6,4	227 455	-10,8	9,8

Tablodaki rakamlar, yuvarlamadan dolayı toplamı vermeyebilir.

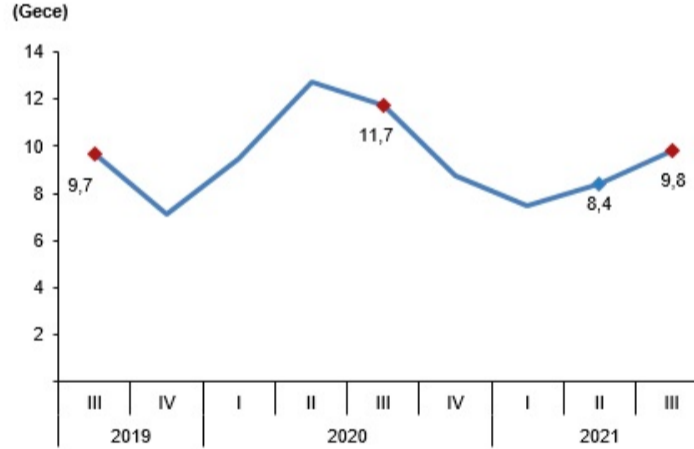
(1) Seyahate çıkanların sayısı dönemlik hesaplanmaktadır. Bu nedenle, çeyrekler itibariyle seyahate çıkan kişi sayıları toplanarak toplam seyahate çıkan kişi sayısına ulaşamaz.

(2) Değişim oranı: Bir önceki yılın aynı dönemine göre hesaplanmaktadır.

Geceleme sayısı, III. Çeyrek, 2021



Ortalama geceleme sayısı, III. Çeyrek, 2021



Seyahate çıkanlar, 29 milyar 803 milyon 437 bin TL harcadı

Yerli turistlerin, yurt içinde yaptıkları seyahat harcamaları 2021 yılının III. çeyreğinde bir önceki yılın aynı çeyreğine göre %58 artarak 29 milyar 803 milyon 437 bin TL olarak gerçekleşti. Bu harcamaların %89,1'ini 26 milyar 559 milyon 725 bin TL ile kişisel harcamalar, %10,9'unu ise 3 milyar 243 milyon 711 bin TL ile paket tur harcamaları oluşturdu. Seyahat başına yapılan ortalama harcama ise 1 289 TL oldu.

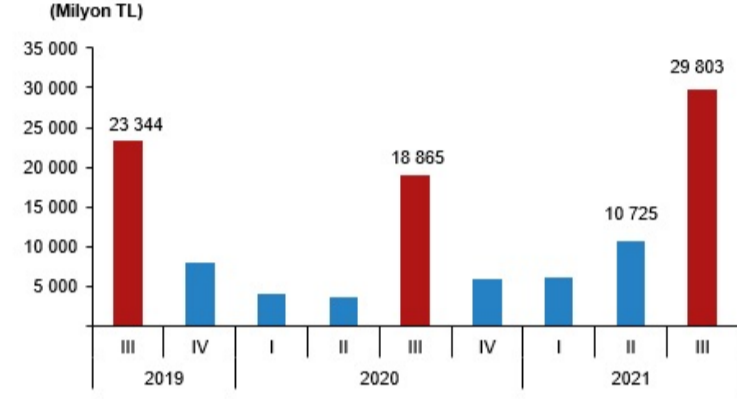
Seyahate çıkan kişilerin seyahat harcamaları, III. Çeyrek: Temmuz-Eylül, 2021

Yıl	Çeyrek	Toplam harcama (Bin TL)	Değişim oranı ⁽¹⁾ (%)	Paket tur harcaması (Bin TL)	Değişim oranı ⁽¹⁾ (%)	Kişisel harcama (Bin TL)	Değişim oranı ⁽¹⁾ (%)	Seyahat başına ortalama harcama
2020	Yıllık	32 250 278	-34,1	1 880 908	-52,6	30 369 370	-32,4	753
	I	4 061 093	-41,9	160 775	-42,9	3 900 318	-41,8	510
	II	3 536 968	-67,1	71 568	-90,8	3 465 400	-65,2	592
	III	18 864 514	-19,2	1 473 291	-39,4	17 391 223	-16,8	868
	IV	5 787 703	-26,2	175 274	-62,6	5 612 429	-23,8	805
2021	I	6 078 732	49,7	253 568	57,7	5 825 164	49,4	732
	II	10 724 639	203,2	844 688	1 080,3	9 879 951	185,1	1 008
	III	29 803 437	58,0	3 243 711	120,2	26 559 725	52,7	1 289

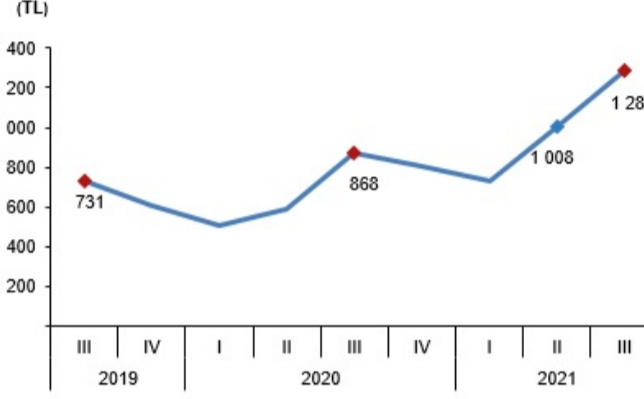
Tablodaki rakamlar, yuvarlamadan dolayı toplamı vermeyebilir.

(1) Değişim oranı: Bir önceki yılın aynı dönemine göre hesaplanmaktadır.

Toplam seyahat harcamaları, III. Çeyrek, 2021



Seyahat başı ortalama harcama, III. Çeyrek, 2021



Bu çeyrekte harcama türlerinin toplam seyahat harcamaları içerisindeki dağılım oranları incelendiğinde en fazla paya %32,4 ile yeme ve içme harcamaları, %23,1 ile ulaştırma harcamaları ve %15,3 ile konaklama harcamaları sahip oldu. Bu harcama türlerinin geçen yılın aynı dönemine göre değişim oranları incelendiğinde ise yeme ve içme harcamalarında %41, ulaştırma harcamalarında %37,8 ve konaklama harcamalarında ise %63,6'lık artış görüldü.

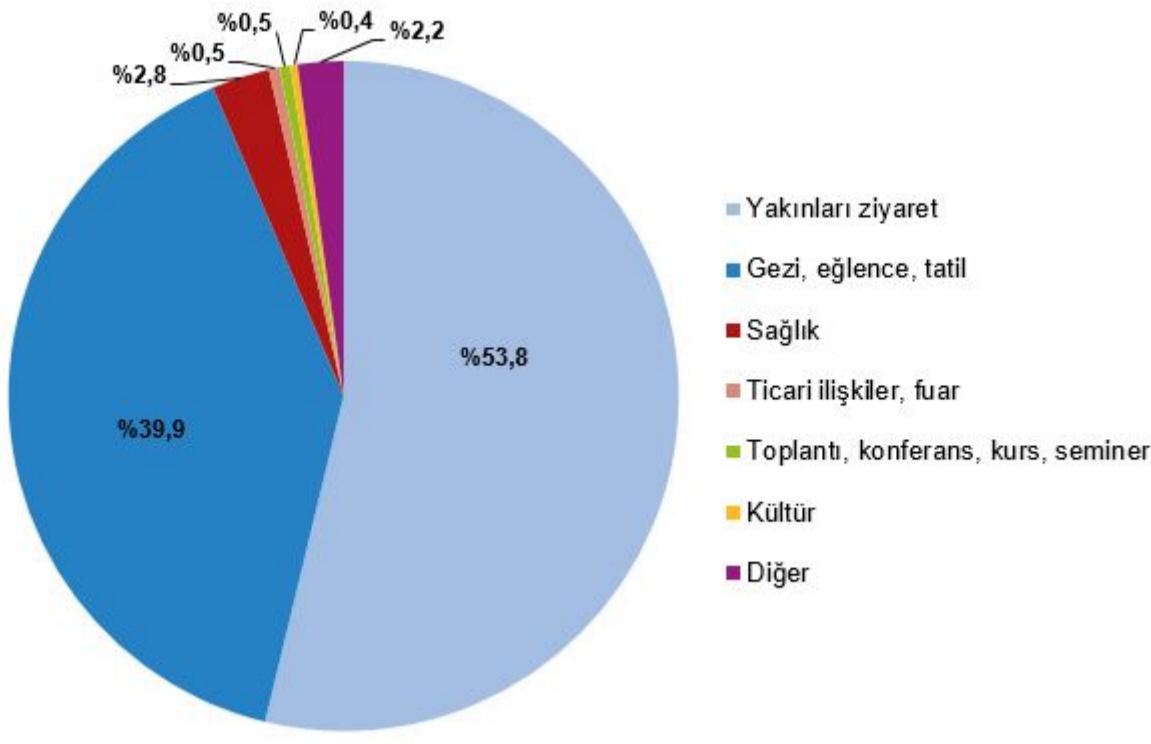
Harcama türlerinin toplam harcama içerisindeki oranları (%), III. Çeyrek, 2021



Yakınları ziyaret amacı ile yapılan seyahatler %53,8 ile ilk sırada yer aldı

Seyahate çıkış amaçlarında ikinci sırada %39,9 ile "gezi, eğlence, tatil", üçüncü sırada ise %2,8 ile "sağlık" yer aldı.

Seyahat sayılarının amaçlara göre dağılımı, III. Çeyrek, 2021

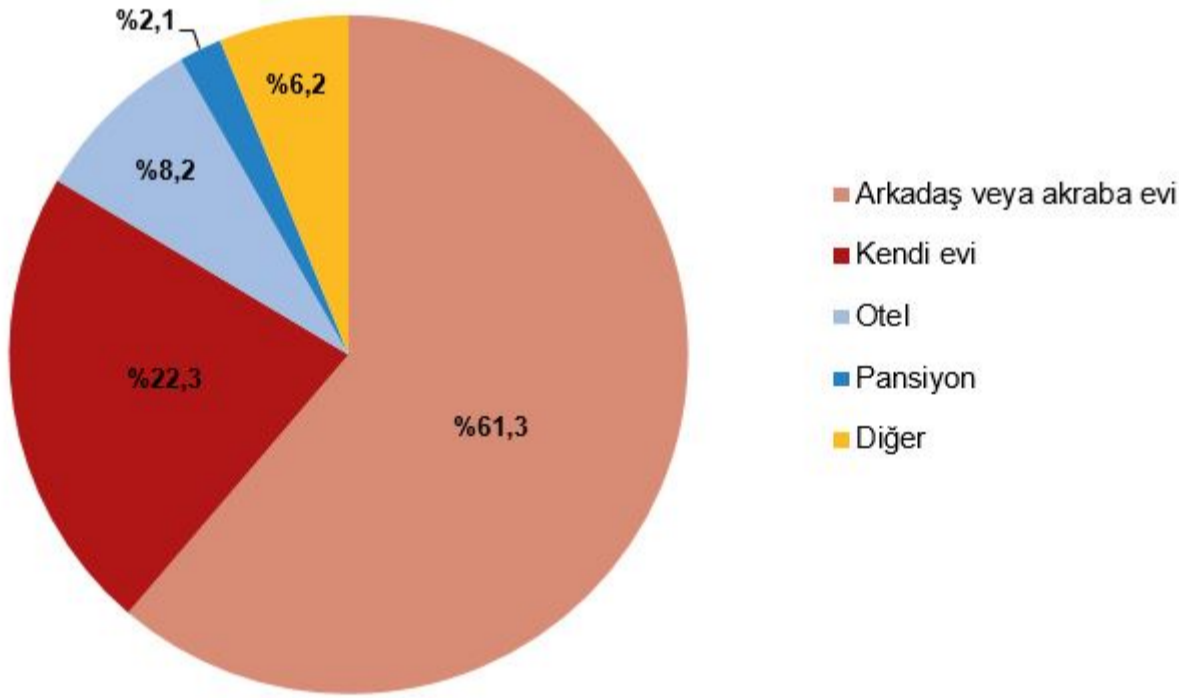


Tablodaki rakamlar, yuvarlamadan dolayı toplamı vermeyebilir.

Seyahate çıkanlar en çok arkadaş veya akraba evinde kaldı

Bu çeyrekte seyahate çıkanlar 139 milyon 316 bin geceleme sayısı ile en çok "arkadaş veya akraba evinde" kaldı. Konaklama türlerine göre geceleme sayısında ikinci sırada 50 milyon 790 bin geceleme ile "kendi evi" yer alırken, "otel" 18 milyon 626 bin geceleme sayısı ile üçüncü sırada yer aldı.

Geceleme sayısının konaklama türlerine göre dağılımı, III. Çeyrek, 2021



Tablodaki rakamlar, yuvarlamadan dolayı toplamı vermeyebilir.

Bu konu ile ilgili bir sonraki haber bülteninin yayımlanma tarihi 22 Nisan 2022'dir.