

İSTANBUL TURİZM İSTATİSTİKLERİ RAPORU AĞUSTOS-2022



İSTANBUL İL KÜLTÜR VE TURİZM MÜDÜRLÜĞÜ
STRATEJİ GELİŞTİRME ŞUBE MÜDÜRLÜĞÜ

GİRİŞ

İstanbul Turizm İstatistikleri Raporu, Bakanlığımızca yayınlanan istatistikler doğrultusunda İstanbul'daki sınır giriş kapıları olan Atatürk Havalimanı, Sabiha Gökçen Havalimanı, İstanbul Havalimanı, Haydarpaşa Limanı, Pendik Limanı, Tuzla Limanı, Zeytinburnu Limanı, Ambarlı Limanı, Marmara Limanı ve Karaköy Limanı'ndan giriş yapan yabancı uyruklu ziyaretçilerin verilerine ilişkin oluşturulmaktadır. Ayrıca raporumuzda yer alan Tesis ve Konaklama İstatistiklerine ilişkin tablolar Bakanlığımız yayınları doğrultusunda hazırlanmıştır.

İncelemekte olduğunuz İstanbul Turizm İstatistikleri Raporu, 2022 yılı Temmuz ayını kapsayan verilerin, önceki yıllarla karşılaştırmalı, aylık ve yıllık bazda çeşitli değerlendirmeleriyle oluşturulmuştur.

Müdürlüğümüzce hazırlanarak aylık olarak yayınlanan bu rapor, turizm sektöründe yer alan kurum, kuruluş, sivil toplum örgütleri, üniversiteler başta olmak üzere tüm ilgililerin kullanımına sunulmaktadır.

İstanbul İl Kültür ve Turizm Müdürlüğü
Strateji Geliştirme Şube Müdürlüğü tarafından hazırlanmaktadır.

İÇİNDEKİLER

İSTANBUL’A GİRİŞ YAPAN YABANCI ZİYARETÇİ SAYILARININ AYLARA GÖRE DAĞILIMI.....	4
SON 5 YIL AĞUSTOS AYI GİRİŞ YAPAN YABANCI ZİYARETÇİ SAYILARI.....	4
2020-2022 YILLARI AYLIK GİRİŞ YAPAN YABANCI ZİYARETÇİ SAYILARI.....	5
2020-2021 YILINDA GİRİŞ YAPAN YABANCI ZİYARETÇİLERİN TAŞIT ARAÇLARINA GÖRE DAĞILIMI (AĞUSTOS).....	6
İSTANBUL’A GİRİŞ YAPAN YABANCI ZİYARETÇİLERİN SINIR KAPILARINA GÖRE DAĞILIMI.....	6
MİLLİYETLERİNE GÖRE İSTANBUL’A GİRİŞ YAPAN YABANCI ZİYARETÇİLER (AĞUSTOS).....	7
2022 YILI AĞUSTOS AYI GİRİŞ YAPAN YABANCI ZİYARETÇİLERİN MİLLİYETLERİNE GÖRE DAĞILIMI.....	8
2022 YILI AĞUSTOS AYI GİRİŞ YAPAN YABANCI ZİYARETÇİLERİN MİLLİYETLERİNE GÖRE DAĞILIMI (DEVAMI).....	8
2021 YILI GİRİŞ YAPAN YABANCI ZİYARETÇİLERİN MİLLİYETLERİNE GÖRE DAĞILIMI.....	10
2021 YILI GİRİŞ YAPAN YABANCI ZİYARETÇİLERİN MİLLİYETLERİNE GÖRE DAĞILIMI (DEVAMI).....	11
TESİS İSTATİSTİKLERİ.....	12
KONAKLAMA İSTATİSTİKLERİ.....	14

EK1: 2022 YILI AĞUSTOS AYI ÜLKEMİZE GİRİŞ YAPAN YABANCI ZİYARETÇİLERİN MİLLİYETLERİNE GÖRE DAĞILIMINA AİT EXCEL TABLOSU.

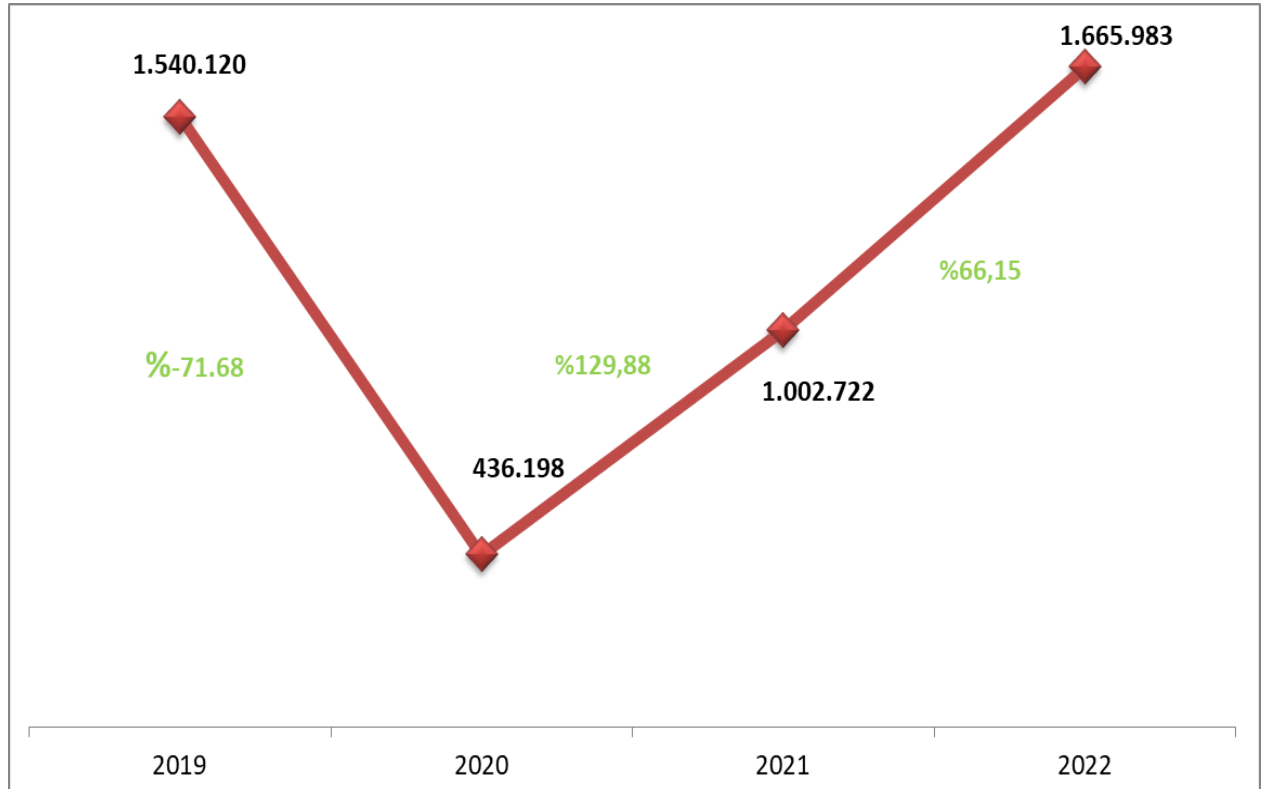
EK2: 2019-2020-2021 YILLARINA AİT YABANCI ZİYARETÇİLERİN MİLLİYETLERİNE GÖRE DEĞİŞİM TABLOSU (İLK 20)

İSTANBUL'A GİRİŞ YAPAN YABANCI ZİYARETÇİ SAYILARININ AYLARA GÖRE DAĞILIMI

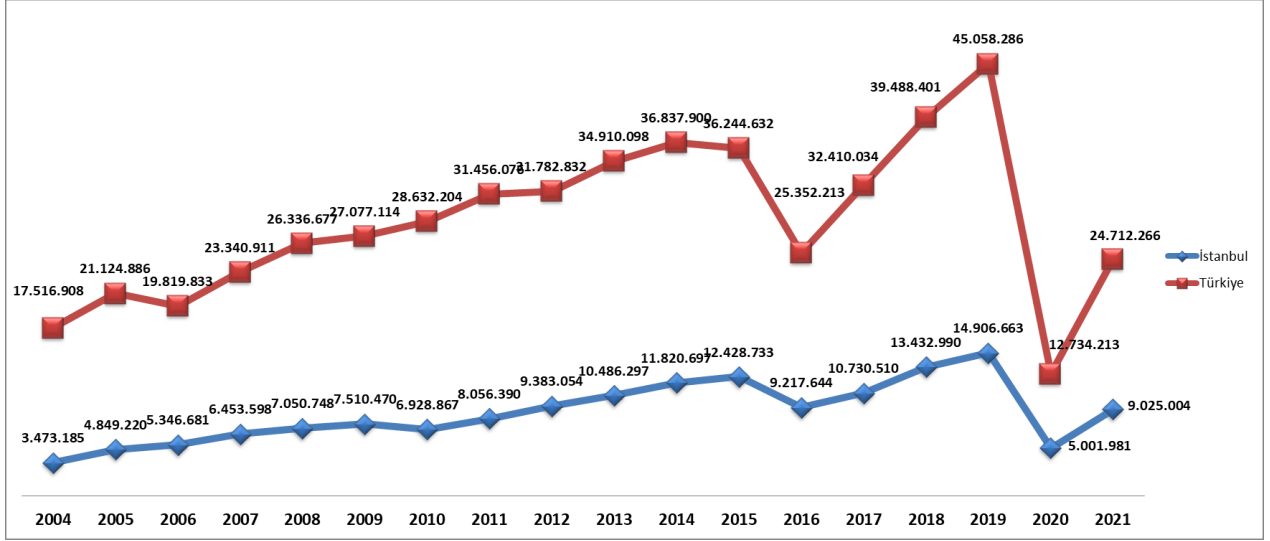
AYLAR	TÜRKİYE				İSTANBUL			
	YILLAR			DEĞİŞİM ORANI	YILLAR			DEĞİŞİM ORANI
	2020	2021	2022	2022/2021 (%)	2020	2021	2022	2022/2021 (%)
OCAK	1.787.435	509.787	1.281.666	151,41	1.017.034	334.825	791.578	136,42
ŞUBAT	1.733.112	537.976	1.541.393	186,52	962.151	350.913	956.482	172,57
MART	718.097	905.323	2.079.565	129,70	374.101	545.608	1.156.400	111,95
NİSAN	24.238	790.687	2.574.423	225,59	960	419.686	977.888	133,00
MAYIS	29.829	936.282	3.873.212	313,68	847	384.630	1.402.366	264,60
HAZİRAN	214.768	2.047.596	5.014.821	144,91	66.725	684.621	1.470.586	114,80
TEMMUZ	932.927	4.360.952	6.665.129	52,84	301.930	1.130.999	1.759.506	55,57
AĞUSTOS	1.814.701	3.982.168	6.304.443	58,32	436.198	1.002.722	1.665.983	66,15
EYLÜL	2.203.482	3.513.453			460.670	975.916		
EKİM	1.742.303	3.471.540			533.405	1.152.771		
KASIM	833.991	1.763.982			439.920	997.620		
ARALIK	699.330	1.892.520			408.040	1.044.693		
TOPLAM	12.734.213	24.712.266			5.001.981	9.025.004		
8 AYLIK TOPLAM	7.255.107	14.070.771	29.334.652	108,48	3.159.946	4.854.004	10.180.789	109,74

İstanbul'daki sınır kapıları olan İstanbul, Atatürk ve Sabiha Gökçen Havalimanları ile Haydarpaşa, Pendik, Tuzla, Zeytinburnu, Ambarlı ve Karaköy limanlarından 2022 yılı Ağustos ayı itibariyle giriş yapan yabancı ziyaretçi sayısı **1.665.983**. 2021 yılının aynı dönemi ile karşılaştığımızda, **%66,15** oranında bir artış olduğu görülmektedir.

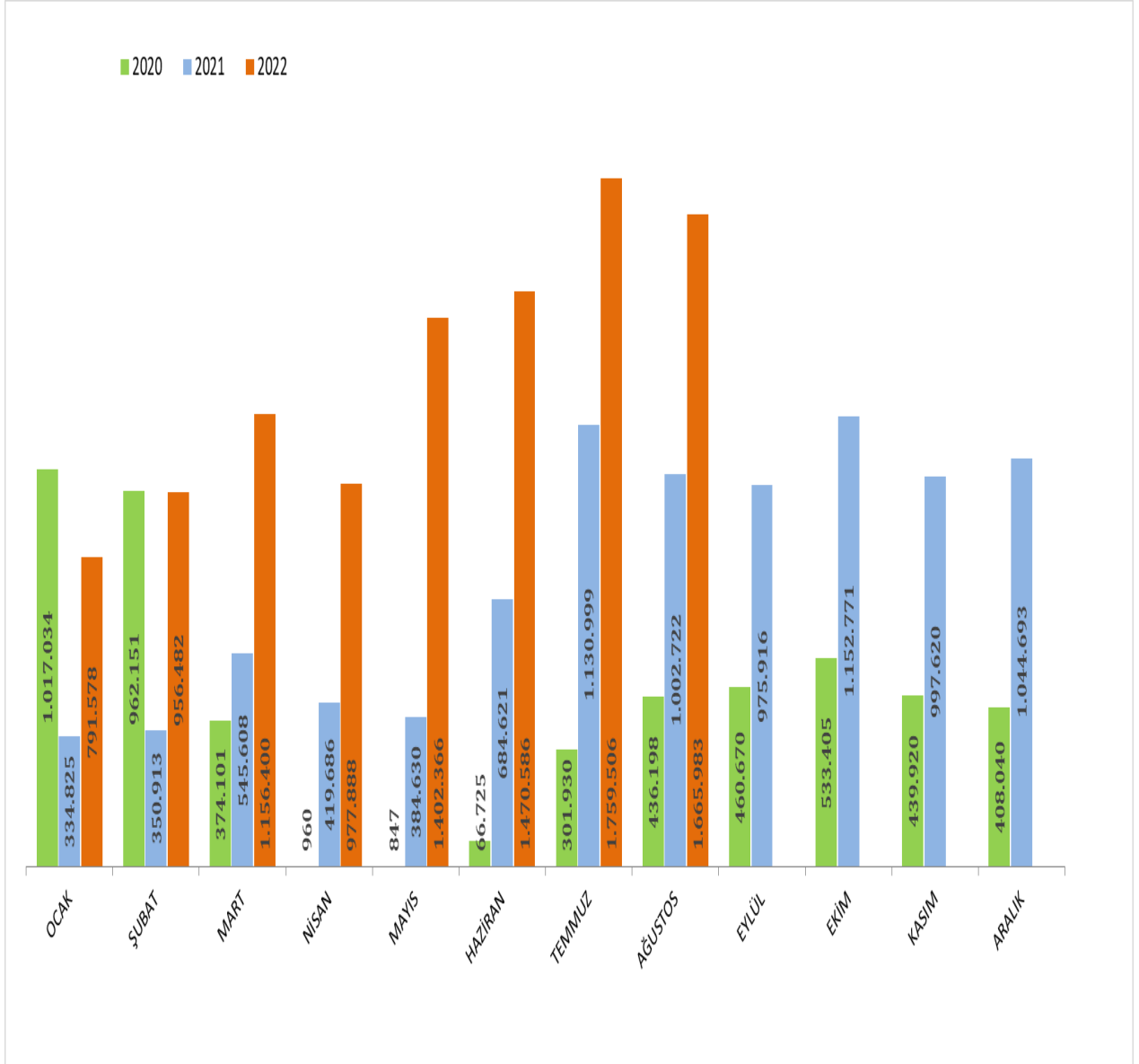
SON 4 YIL AĞUSTOS AYI GİRİŞ YAPAN YABANCI ZİYARETÇİ SAYILARI



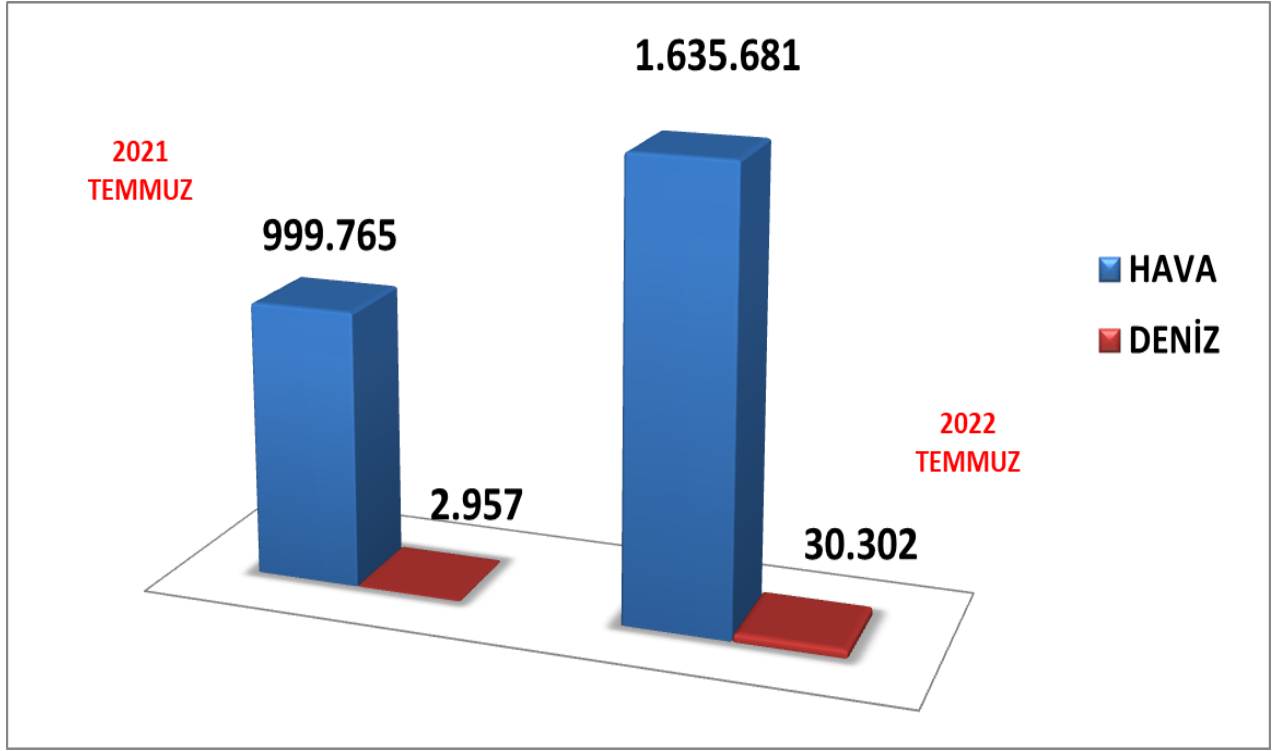
2004-2021 YILLARI TÜRKİYE VE İSTANBUL'A GİRİŞ YAPAN YABANCI ZİYARETÇİ SAYILARI



2020-2022 YILLARI AYLIK GELEN YABANCI ZİYARETÇİ SAYILARI



2021-2022 YILINDA GİRİŞ YAPAN YABANCI ZİYARETÇİLERİN TAŞIT ARAÇLARINA GÖRE DAĞILIMI (AĞUSTOS)



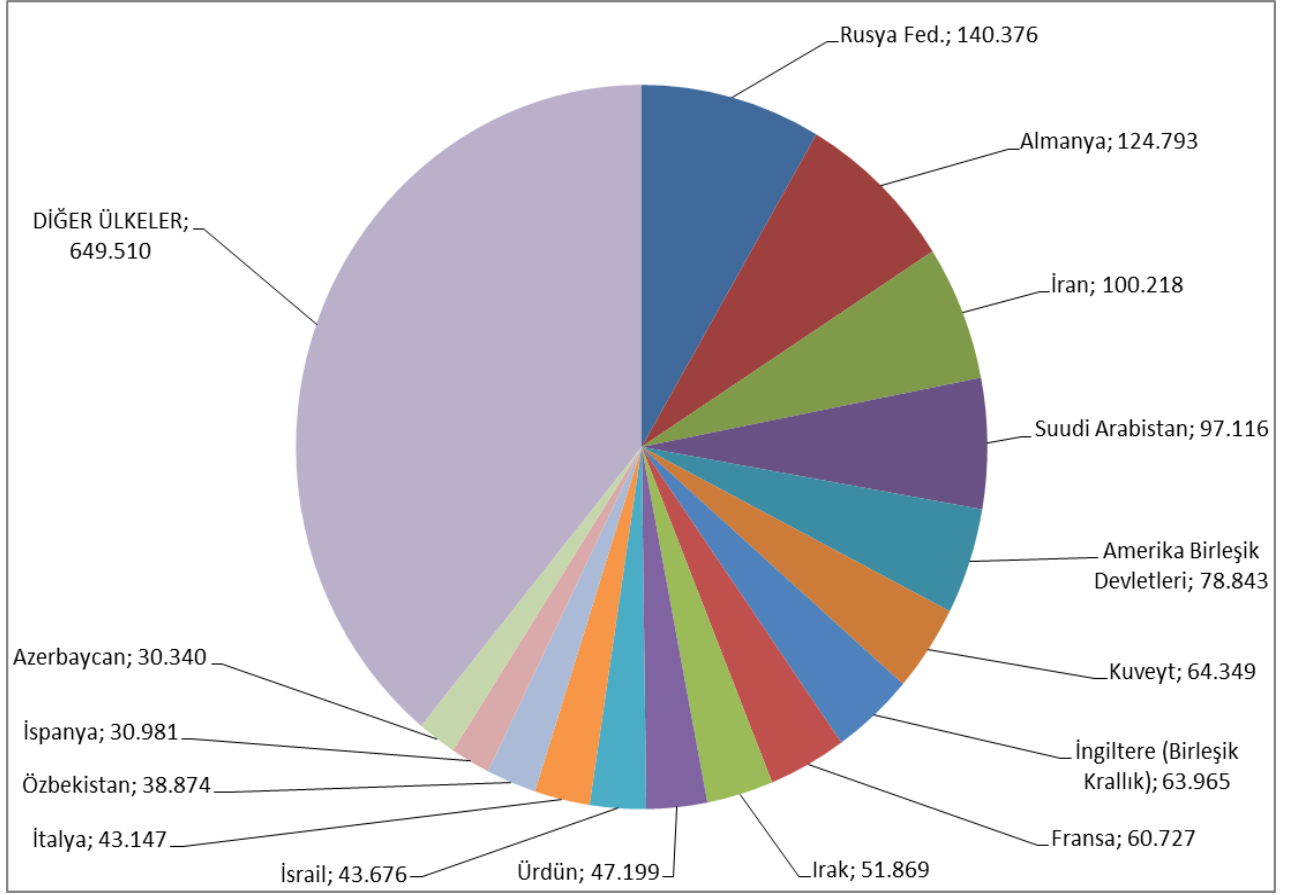
2022 Ağustos döneminde havayolu ile giriş yapan yabancı ziyaretçi sayısı 2021'in aynı dönemine göre **%63,61** oranında artarak **1.635.681** ziyaretçi olarak gerçekleşmiştir. Denizyolu ile geliş ise **30.302** ziyaretçi ile **% 924,75** oranında artış göstermiştir.

İSTANBUL'A GİRİŞ YAPAN YABANCI ZİYARETÇİLERİN SINIR KAPILARINA GÖRE DAĞILIMI

A.H.L. (H)	S. Gökçen (H)	İstanbul Havalimanı(H)	Haydarpaşa (D)	Karaköy(D)	Sarayburnu (D)	Marmara (D)	Tuzla (D)	Pendik (D)	Ambarlı (D)	Zeytinburnu (D)	Toplam
1.001	266.577	521.148	84	350	0	3	1.332	47	113	923	791.578
954	328.501	623.749	304	0	0	3	1.553	57	151	1.210	956.482
1.281	340.054	811.803	45	160	0	23	1.588	50	208	1.188	1.156.400
1.191	290.524	673.305	187	9.554	198	6	1.755	24	167	977	977.888
1.444	373.527	1.006.368	600	15.986	1.081	39	2.087	21	216	997	1.402.366
1.641	382.551	1.063.081	1.003	18.649	250	11	2.216	52	177	955	1.470.586
1.759	458.087	1.270.833	1.006	23.463	1.322	23	1.848	73	197	895	1.759.506
1.669	429.797	1.204.215	1.531	23.071	2.306	18	2.167	38	210	961	1.665.983
10.940	2.869.618	7.174.502	4.760	91.233	5.157	126	14.546	362	1.439	8.106	10.180.789

2022 yılı Ağustos ayı itibariyle giriş yapan **1.665.983** yabancı ziyaretçinin sınır kapılarına göre dağılımı yukarıdaki tabloda yer almaktadır. Havayolu ile giriş yapan yabancıların **%72,23'ü** İstanbul Havalimanını, **%26,03'ü Sabiha Gökçen Havalimanını** kullanmışlardır.

MİLLİYETLERİNE GÖRE İSTANBUL'A GİRİŞ YAPAN YABANCI ZİYARETÇİLER (AĞUSTOS)



2022 yılı Ağustos ayı İstanbul'a giriş yapan toplam yabancı ziyaretçi sayısının en yüksek oranını %8,43 ile Rusya Federasyonu vatandaşı ziyaretçiler oluşturmaktadır. Bu ziyaretçileri sırasıyla; Almanya (%7,49), İran (%6,02), Suudi Arabistan (%5,83), Amerika Birleşik Devletleri (%4,73), Kuveyt (%3,86), İngiltere (Birleşik Krallık) (%3,84) takip etmektedir.

2022 YILI TEMMUZ AYI GİRİŞ YAPAN YABANCI ZİYARETÇİLERİN MİLLİYETLERİNE GÖRE DAĞILIMI

Sıra No	Ülke Adı	Ziyaretçi Sayısı	Sıra No	Ülke Adı	Ziyaretçi Sayısı
1	Rusya Fed.	140 376	51	Portekiz	5 929
2	Almanya	124 793	52	Filipinler	5 803
3	İran	100 218	53	Polonya	5 802
4	Suudi Arabistan	97 116	54	Brezilya	5 615
5	Amerika Birleşik Devletleri	78 843	55	Tacikistan	5 519
6	Kuveyt	64 349	56	Sudan	5 439
7	İngiltere (Birleşik Krallık)	63 965	57	Danimarka	4 908
8	Fransa	60 727	58	Bosna Hersek	4 815
9	Irak	51 869	59	Malezya	4 728
10	Ürdün	47 199	60	Katar	4 603
11	İsrail	43 676	61	Afganistan	4 585
12	İtalya	43 147	62	Norveç	4 519
13	Özbekistan	38 874	63	Kolombiya	4 468
14	İspanya	30 981	64	Kosova	4 432
15	Azerbaycan	30 340	65	Arnavutluk	4 357
16	Kazakistan	29 868	66	İrlanda	4 337
17	Hollanda	29 863	67	Türkmenistan	4 191
18	Fas	29 120	68	Yemen	4 053
19	Libya	27 645	69	Sırbistan	3 736
20	Cezayir	25 968	70	Arjantin	3 664
21	Mısır	19 032	71	Moldova	3 471
22	Tunus	18 689	72	Moğolistan	3 444
23	Avusturya	17 194	73	Macaristan	3 418
24	Kanada	17 177	74	Japonya	3 068
25	Hindistan	17 090	75	Hırvatistan	2 764
26	Lübnan	16 678	76	Çek Cumhuriyeti (Çekya)	2 709
27	Pakistan	15 135	77	Etiyopya (Habeşistan)	2 659
28	Suriye	14 306	78	Nijerya	2 581
29	Ukrayna	13 773	79	Bangladeş	2 081
30	Romanya	13 481	80	Kuzey Makedonya Cumhuriyeti	2 030
31	İsveç	13 356	81	Finlandiya	1 896
32	Belçika	12 250	82	Senegal	1 782
33	Avustralya	11 569	83	Litvanya	1 764
34	Filistin	11 123	84	Slovenya	1 637
35	İsviçre	9 588	85	Venezuela	1 591
36	Umman	9 440	86	Yeni Zelanda	1 510
37	Birleşik Arap Emirlikleri	9 238	87	Tayland	1 469
38	Güney Kore	8 781	88	Malta	1 375
39	Bulgaristan	8 506	89	Ermenistan	1 367
40	Endonezya	8 042	90	Slovakya	1 308
41	Kırgızistan	7 606	91	Ekvador	1 243
42	Milliyetsiz (Haymatlos)	7 318	92	Dominika	1 231
43	Kuzey Kıbrıs Türk Cumhuriyeti	7 275	93	Letonya	1 215
44	Beyaz Rusya (Belarus)	7 245	94	Şili	1 208
45	Çin Halk Cumhuriyeti	7 167	95	Singapur	1 204
46	Meksika	6 922	96	Saint Kitts ve Nevis (St. Kitts)	1 139
47	Gürcistan	6 828	97	Somali	1 022
48	Bahreyn	6 534	98	Peru	995
49	Yunanistan	6 191	99	Fildişi Sahilleri (Cote d'Ivoire)	987
50	Güney Afrika Cumhuriyeti	5 994	100	Tayvan	940

2022 YILI TEMMUZ AYI GİRİŞ YAPAN YABANCI ZİYARETÇİLERİN MİLLİYETLERİNE GÖRE DAĞILIMI (DEVAMI)

Sıra No	Ülke Adı	Ziyaretçi Sayısı	Sıra No	Ülke Adı	Ziyaretçi Sayısı
101	Demokratik Kongo Cumhuriyeti (Zaire)	906	151	Ruanda	94
102	Mauritius	894	152	Nikaragua	89
103	Çad	886	153	Trinidad ve Tobago	82
104	Karadağ	853	154	Grenada	81
105	Estonya	846	155	Andorra	80
106	Kenya	783	156	Jamaika	76
107	Eritre	762	157	Ekvator Ginesi	69
108	Gabon	714	158	Botsvana	65
109	Kamerun	708	159	Komorlar	54
110	Cibuti	702	160	Burundi	52
111	Moritanya	664	161	Lihtenştayn	45
112	Güney Kıbrıs Rum Kesimi	659	162	Surinam	36
113	Lüksemburg	605	163	Brunei	34
114	Uruguay	602	164	Vanuatu	34
115	Mali	566	165	Belize	32
116	Tanzanya	550	166	Liberya	30
117	Uganda	541	167	Myanmar (Burma)	29
118	Nijer	536	168	Namibya	29
119	Gine	525	169	Saint Lucia (St. Lucia)	27
120	Sri Lanka	523	170	Yeşil Burun Adaları (Cape Verde)	23
121	Sierra Leone	486	171	Malavi	21
122	Hong Kong	464	172	Madagaskar (Malagazi)	21
123	Nepal	417	173	Kamboçya	21
124	Panama	410	174	Gine Bissau	21
125	Burkina Faso	401	175	Bahama Adaları	19
126	Gana	393	176	Fiji	18
127	Angola	379	177	Orta Afrika Cumhuriyeti	18
128	Kosta Rika	373	178	Monako	16
129	Vietnam	340	179	Svaziland	15
130	Dominik Cumhuriyeti	315	180	Lesoto	14
131	Zimbabve	261	181	Guyana	12
132	Guatemala	261	182	Barbados	11
133	Birleşmiş Milletler	255	183	San Marino	11
134	Kongo Cumhuriyeti	247	184	Laos	9
135	Bolivya	244	185	Bhutan	7
136	Maldivler	236	186	Kuzey Kore	3
137	Seyşeller	235	187	Saint Vincent ve Grenadinler (St. Vincent)	3
138	Küba	230	188	Makao	3
139	Mozambik	217	189	Avrupa Birliği	2
140	Gambiya	195	190	Somaliland	2
141	İzlanda	179	191		
142	Honduras	174	192		
143	Togo	172	193		
144	Zambiya	166			
145	Benin	131			
146	Paraguay	128			
147	Güney Sudan	127			
148	Haiti	123			
149	Antigua ve Barbuda	115			
150	El Salvador	100			
TOPLAM			1 665 983		

NOT: Tablonun Excel formatı ekte yer almaktadır.

2021 YILI GİRİŞ YAPAN YABANCI ZİYARETÇİLERİN MİLLİYETLERİNE GÖRE DAĞILIMI

Sıra No	Ülke Adı	Ziyaretçi Sayısı	Sıra No	Ülke Adı	Ziyaretçi Sayısı
1	Almanya	823 935	51	Polonya	37 643
2	İran	781 986	52	Yunanistan	35 655
3	Rusya Fed.	747 285	53	Tacikistan	37 180
4	Fransa	379 600	54	Filipinler	34 083
5	Irak	341 490	55	Meksika	33 891
6	Ukrayna	340 821	56	Çin Halk Cumhuriyeti	31 387
7	Amerika Birleşik Devletleri	323 877	57	Norveç	31 930
8	Hollanda	256 931	58	Kuzey Kıbrıs Türk Cumhuriyeti	29 556
9	Özbekistan	237 423	59	Moldova	30 787
10	İngiltere (Birleşik Krallık)	212 409	60	Kolombiya	29 061
11	Ürdün	219 089	61	Somali	27 406
12	Kuveyt	204 240	62	Nijerya	26 059
13	Libya	194 591	63	Sudan	25 399
14	Azerbaycan	190 195	64	Kuzey Makedonya Cumhuriyeti	22 183
15	İsrail	171 942	65	Hırvatistan	20 914
16	Lübnan	146 450	66	Macaristan	20 698
17	Kazakistan	139 090	67	Yemen	20 784
18	Mısır	119 859	68	Portekiz	20 369
19	Belçika	118 014	69	İrlanda	19 936
20	Tunus	119 193	70	Türkmenistan	16 560
21	Avusturya	117 659	71	Çek Cumhuriyeti (Çekya)	18 422
22	İsveç	116 722	72	Brezilya	15 406
23	Fas	113 463	73	Güney Kore	13 870
24	Suriye	110 943	74	Finlandiya	14 276
25	İsviçre	96 547	75	Litvanya	12 881
26	İtalya	95 285	76	Avustralya	12 309
27	İspanya	94 041	77	Senegal	12 532
28	Romanya	90 043	78	Suudi Arabistan	8 177
29	Pakistan	86 916	79	Slovenya	11 530
30	Kosova	76 598	80	Karadağ	11 134
31	Katar	73 952	81	Venezuela	11 116
32	Kırgızistan	73 252	82	Malezya	9 176
33	Kanada	65 255	83	Moğolistan	9 558
34	Gürcistan	57 040	84	Letonya	8 470
35	Filistin	52 956	85	Bangladeş	7 831
36	Bulgaristan	50 318	86	Demokratik Kongo Cumhuriyeti (Zaire)	7 589
37	Danimarka	48 627	87	Slovakya	7 572
38	Bosna Hersek	48 684	88	Kenya	7 405
39	Cezayir	46 551	89	Kamerun	7 388
40	Arnavutluk	48 142	90	Japonya	6 557
41	Milliyetsiz (Haymatlos)	47 617	91	Fildişi Sahilleri (Cote d'Ivoire)	7 053
42	Endonezya	44 952	92	Cibuti	6 947
43	Birleşik Arap Emirlikleri	44 388	93	Malta	6 908
44	Afganistan	46 368	94	Arjantin	6 533
45	Etiyopya (Habeşistan)	44 887	95	Dominika	6 509
46	Umman	44 049	96	Estonya	6 191
47	Hindistan	43 090	97	Moritanya	6 100
48	Bahreyn	43 161	98	Uganda	5 817
49	Beyaz Rusya (Belarus)	41 946	99	Tayland	5 448
50	Sırbistan	39 713	100	Ermenistan	5 638

2021 YILI GİRİŞ YAPAN YABANCI ZİYARETÇİLERİN MİLLİYETLERİNE GÖRE DAĞILIMI (DEVAMI)

Sıra No	Ülke Adı	Ziyaretçi Sayısı	Sıra No	Ülke Adı	Ziyaretçi Sayısı
101	Eritre	5 361	151	Paraguay	524
102	Haiti	5 518	152	Myanmar (Burma)	508
103	Güney Afrika Cumhuriyeti	4 988	153	Grenada	502
104	Gabon	4 752	154	Güney Sudan	478
105	Gana	4 610	155	Mozambik	455
106	Tanzanya	4 580	156	Burundi	424
107	Mali	4 525	157	Jamaika	394
108	Ekvador	4 375	158	Sejšeller	387
109	Saint Kitts ve Nevis (St. Kitts)	4 405	159	Gine Bissau	401
110	Çad	4 320	160	Nikaragua	307
111	Gine	3 733	161	Liberya	263
112	Şili	3 421	162	Trinidad ve Tobago	257
113	Sierra Leone	3 466	163	Andorra	218
114	Maldivler	3 458	164	Yeşil Burun Adaları (Cape Verde)	215
115	Peru	3 154	165	Malavi	217
116	Singapur	2 798	166	Orta Afrika Cumhuriyeti	207
117	Angola	3 085	167	Belize	204
118	Panama	2 844	168	Botsvana	178
119	Tayvan	2 176	169	Namibya	157
120	Lüksemburg	2 663	170	Madagaskar (Malagazi)	146
121	Nijer	2 688	171	Vanuatu	149
122	Mauritius	2 504	172	Saint Lucia (St. Lucia)	115
123	Burkina Faso	2 444	173	Kamboçya	101
124	Yeni Zelanda	2 202	174	Surinam	107
125	Dominik Cumhuriyeti	2 092	175	Somaliland	96
126	Gambiya	2 150	176	Barbados	72
127	Güney Kıbrıs Rum Kesimi	1 713	177	Bahama Adaları	63
128	Kosta Rika	1 621	178	Monako	61
129	Sri Lanka	1 633	179	San Marino	50
130	Nepal	1 536	180	Avrupa Birliği	56
131	Kongo Cumhuriyeti	1 523	181	Brunei	32
132	Zimbabve	1 393	182	Fiji	41
133	Uruguay	1 291	183	Lesoto	34
134	Hong Kong	1 031	184	Svaziland	32
135	Birleşmiş Milletler	1 212	185	Saint Vincent ve Grenadinler (St. Vincent)	24
136	Togo	1 189	186	Guyana	22
137	Benin	1 145	187	Bhutan	17
138	Komorlar	1 146	188	Vatikan	16
139	Küba	1 060	189	Makao	8
140	Guatemala	1 018	190	Laos	14
141	Ruanda	1 021	191	Doğu Timor	11
142	Bolivya	876	192	Sao Tome ve Principe	8
143	Vietnam	813	193	Tuvalu	5
144	Zambiya	784	194	Tonga	2
145	Antigua ve Barbuda	733	195	Palau	2
146	Ekvator Ginesi	642	196	Mikronezya Federe Devletleri	1
147	Lihtenştayn	601	197	Kuzey Kore	1
148	Honduras	599	198	Solomon Adaları	1
149	İzlanda	579			
150	El Salvador	541			
TOPLAM			9 025 004		

2021- 2022 YILLARINDA ARAP ÜLKELERİNDEN GİRİŞ YAPAN YABANCI ZİYARETÇİLERİN MİLLİYETLERİNE GÖRE DAĞILIMI (AĞUSTOS)

ARAP ÜLKELERİ	2021 AĞUSTOS	2022 AĞUSTOS	2021-2022 DEĞİŞİM (%)
Suudi Arabistan	675	97.116	14287,56
Kuveyt	35.694	64.349	80,28
Irak	49.172	51.869	5,48
Ürdün	31.359	47.199	50,51
Fas	13.799	29.120	111,03
Libya	21.667	27.645	27,59
Cezayir	4.243	25.968	512,02
Mısır	13.556	19.032	40,40
Tunus	13.415	18.689	39,31
Lübnan	13.052	16.678	27,78
Suriye	11.257	14.306	27,09
Filistin	6.183	11.123	79,90
Umman	7.673	9.440	23,03
Birleşik Arap Emirlikleri	3.988	9.238	131,64
Bahreyn	6.663	6.534	-1,94
Sudan	3.053	5.439	78,15
Katar	9.317	4.603	-50,60
Yemen	2.101	4.053	92,91
TOPLAM	246.867	462.401	87,31

TESİS İSTATİSTİKLERİ

TURİZM İŞLETMESİ BELGELİ- TURİZM YATIRIMI BELGELİ KONAKLAMA TESİSLERİ SAYI VE KAPASİTELERİ

Tesis Tür ve Sınıfı	İşletme Belgeli			Yatırım Belgeli		
	Tesis Sayısı	Oda Sayısı	Yatak Sayısı	Tesis Sayısı	Oda Sayısı	Yatak Sayısı
Apart Otel	4	338	1084	0	0	0
B Tipi Tatil Sitesi	1	25	112	0	0	0
Butik Otel	24	1019	2116	3	75	158
Kamping	1	116	350	0	0	0
Müstakil Apart Otel	3	233	760	0	0	0
1 Yıldızlı Otel	13	327	609	1	10	20
2 Yıldızlı Otel	40	1.496	2.880	4	72	142
3 Yıldızlı Otel	147	7.782	15.282	18	685	1.295
4 Yıldızlı Otel	166	18.440	36.832	20	2.286	4.584
5 Yıldızlı Otel	128	31.078	62.753	15	3.124	6.437
Özel Tesis	171	6.118	12.209	8	372	769
Pansiyon	22	275	553	0	0	0
4 Yıldızlı Termal Otel	1	80	160	0	0	0
Turizm Kompleksi	1	840	1.764	0	0	0
Toplam	722	68.167	137.464	69	6.624	13.405

Kaynak: T.C. Kültür ve Turizm Bakanlığı, Yatırım ve İşletmeler Genel Müdürlüğü.

Yukarıdaki tabloda Kültür ve Turizm Bakanlığımızdan “Turizm İşletmesi Belgeli” ve “Turizm Yatırımı Belgeli” konaklama tesislerinin tür ve sınıf bazında tesis, oda ve yatak sayıları yer almaktadır. İstanbul’da toplamda “Turizm İşletmesi Belgeli” 722 tesis, 137.464 yatak kapasitesi ile hizmet vermektedir. Yatırımların tamamlanmasıyla ilave 69 tesis ve 13.405 yatak İstanbul’un konaklama kapasitesine dâhil olacaktır.

Aşağıdaki tabloda, Kültür ve Turizm Bakanlığımızdan “Turizm İşletmesi Belgeli” ve “Turizm Yatırımı Belgeli” yeme içme tesislerinin kapasitelerine ilişkin veriler yer almaktadır. “Turizm İşletmesi Belgeli” tesislerin toplam kapasitesi 156.095 “Turizm Yatırımı Belgeli” tesislerin toplam kapasitesi ise 2.626 kişidir.

TURİZM İŞLETMESİ BELGELİ- TURİZM YATIRIMI BELGELİ YEME-İÇME TESİSLERİ SAYI VE KAPASİTELERİ

Tesis Tür ve Sınıfı	İşletme Belgeli		Yatırım Belgeli	
	Tesis Sayısı	Kapasite	Tesis Sayısı	Kapasite
Gastronomi	87	17.953	0	0
Günübirlik Tesis	18	6.872	1	350
Kafeterya	3	260	0	0
1. Sınıf Lokanta	144	73.698	3	1.056
2. Sınıf Lokanta	33	6.580	0	0
Lüks Lokanta	1	600	0	0
Özel Tesis	203	38.628	1	1.220
Yüzer Tesis	24	11.504	0	0
Toplam	513	156.095	5	2.626

Kaynak: T.C. Kültür ve Turizm Bakanlığı, Yatırım ve İşletmeler Genel Müdürlüğü.

TURİZM İŞLETMESİ BELGELİ- TURİZM YATIRIMI BELGELİ EĞLENCE TESİSLERİ SAYI VE KAPASİTELERİ

Tesis Tür ve Sınıfı	İşletme Belgeli		Yatırım Belgeli	
	Tesis Sayısı	Kapasite	Tesis Sayısı	Kapasite
Barlar	3	250	0	0
Müstakil Eğlence Yeri	7	1.700	0	0
Özel Tesis	3	530	0	0
Toplam	13	2.480	0	0

Kaynak: T.C. Kültür ve Turizm Bakanlığı, Yatırım ve İşletmeler Genel Müdürlüğü.

İstanbul’da Bakanlığımızdan “Turizm İşletmesi Belgeli” 13 eğlence tesisi toplam 2.480 kapasite ile hizmet vermektedir.

Aşağıdaki tabloda ise İstanbul'da Kültür ve Turizm Bakanlığımızdan "Turizm İşletmesi Belgesi" ve "Turizm Yatırımı Belgesi" diğer tesislerin sayıları tür ve sınıf bazında bulunmaktadır.

TURİZM İŞLETMESİ BELGELİ- TURİZM YATIRIMI BELGELİ DİĞER TESİS SAYILARI

Tesis Tür ve Sınıfı	İşletme Belgeli Tesis Sayısı	Yatırım Belgeli Tesis Sayısı
Golf	2	0
Kongre ve Sergi Merkezi	2	1
Temalı Park	1	1
Yüzme Havuzu	1	0
Özel Tesis (Akvaryum)	1	0
Özel Tesis (Hamam)	5	0
Özel Tesis (Kongre Merkezi)	1	0
Özel Tesis (Terminal Hizmetleri Tesisi)	1	0
Özel Tesis (Özel Tesis)	1	0
Toplam	15	2

Kaynak: T.C. Kültür ve Turizm Bakanlığı, Yatırım ve İşletmeler Genel Müdürlüğü.

DENİZ TURİZMİ TESİSLERİ VE KAPASİTELERİ

Tesis Türü	Turizm İşletmesi Belgeli		Turizm Yatırımı Belgeli	
	Tesis Sayısı	Kapasite	Tesis Sayısı	Kapasite
Yat Limanları	2	2.070	1	870
Yüzer Tesis	37	16.720	0	0
Günübirlik Gezi Tekneleri	118	18.294	0	0
Ticari Yatlar	327	1.645	0	0
Su Altı Sportif Faaliyet	2	48	0	0
Kruvaziyer Limanı	0	0	1	0
Toplam	486	38.777	2	870

KONAKLAMA İSTATİSTİKLERİ

TURİZM İŞLETMESİ BELGELİ TESİSLERE GELİŞ SAYISI, GECELEME, ORTALAMA KALIŞ SÜRESİ VE DOLULUK ORANLARININ TESİS TÜR VE SINIFLARINA GÖRE DAĞILIMI (2021)

TÜR / SINIF	TESİSE GELİŞ SAYISI			GECELEME			ORTALAMA KALIŞ SÜRESİ			DOLULUK ORANI(%)		
	YABANCI	YERLİ	TOPLAM	YABANCI	YERLİ	TOPLAM	YABANCI	YERLİ	TOPLAM	YABANCI	YERLİ	TOPLAM
5 Yıldızlı Otel	2.273.144	1.334.802	3.607.946	5.865.908	2.505.997	8.371.905	2,58	1,88	2,32	28,93	12,36	41,29
4 Yıldızlı Otel	1.402.432	748.633	2.151.065	3.762.117	1.424.629	5.186.746	2,68	1,90	2,41	33,78	12,79	46,57
3 Yıldızlı Otel	517.199	355.737	872.936	1.294.690	620.860	1.915.550	2,50	1,75	2,19	28,76	13,79	42,55
2 Yıldızlı Otel	96.587	74.272	170.859	224.820	127.192	352.012	2,33	1,71	2,06	26,34	14,90	41,24
1 Yıldızlı Otel	20.398	9.852	30.250	48.044	19.513	67.557	2,36	1,98	2,23	32,16	13,06	45,22
Termal Otel	2.342	3.412	5.754	28.127	12.082	40.209	12,01	3,54	6,99	48,83	20,98	69,81
Pansiyon	5.152	6.445	11.597	11.928	12.558	24.486	2,32	1,95	2,11	18,99	19,99	38,98
Apart Otel	34.059	10.662	44.721	159.916	29.178	189.094	4,70	2,74	4,23	40,98	7,48	48,46
Müstakil Apart Otel	21.922	4.627	26.549	141.863	18.089	159.952	6,47	3,91	6,02	51,85	6,61	58,46
B Tipi Tatil Sitesi	1.217	2.248	3.465	3.577	5.787	9.364	2,94	2,57	2,70	8,87	14,35	23,22
Turizm Kompleksi	84.284	20.690	104.974	279.649	41.190	320.839	3,32	1,99	3,06	44,04	6,49	50,52
Özel Tesis	570.033	187.760	757.793	1.274.698	346.513	1.621.211	2,24	1,85	2,14	37,22	10,12	47,33
Butik Otel	104.503	32.723	137.226	251.451	60.987	312.438	2,41	1,86	2,28	38,15	9,25	47,40
GENEL TOPLAM	5 133 272	2 791 863	7 925 135	13 346 788	5 224 575	18 571 363	2,60	1,87	2,34	31,43	12,30	43,74

* Tesis geliş: Turizm İşletme Belgeli konaklama tesislerine geceleme yapmak amacıyla yapılan giriş sayısıdır. Tesis giriş sayısı kişi bazlı bir değişken olmayıp, aynı turistin farklı zamanlarda yaptığı girişler ayrı girdiler olarak kaydedilmektedir.

Yukarıdaki tablo İstanbul'da Kültür ve Turizm Bakanlığımızdan Turizm İşletmesi Belgeli tesislerde yerli ve yabancı turistler tarafından yapılan konaklamalara ilişkin bilgileri içermektedir. Turizm İşletme Belgeli konaklama tesislerine geceleme yapmak amacıyla yapılan giriş sayılarını gösteren toplam tesise geliş sayısı 2021 yılında 5.133.272'dir. Bu tesislerde yapılan toplam geceleme sayısı ise 18.571.363 olup, ortalama kalış süresi ise 2,34 gündür. 2021 yılında İstanbul'daki konaklama tesislerinin doluluk oranı 43,74 olarak gerçekleşmiştir.

**TURİZM İŞLETMESİ BELGELİ TESİSLERE GELİŞ SAYISI, GECELEME, ORTALAMA KALIŞ SÜRESİ VE DOLULUK ORANLARININ TESİS TÜR VE SINIFLARINA GÖRE DAĞILIMI
(2022- TEMMUZ)**

TÜR / SINIF	TESİSE GELİŞ SAYISI			GECELEME			ORTALAMA KALIŞ SÜRESİ			DOLULUK ORANI(%)		
	YABANCI	YERLİ	TOPLAM	YABANCI	YERLİ	TOPLAM	YABANCI	YERLİ	TOPLAM	YABANCI	YERLİ	TOPLAM
5 Yıldızlı Otel	381 952	134 319	516 271	1 009 080	265 619	1 274 699	2,64	1,98	2,47	57,72	15,19	72,91
4 Yıldızlı Otel	226 838	67 351	294 189	627 114	137 627	764 741	2,76	2,04	2,60	63,54	13,95	77,49
3 Yıldızlı Otel	84 880	31 079	115 959	214 909	56 576	271 485	2,53	1,82	2,34	56,40	14,85	71,25
2 Yıldızlı Otel	16 566	7 174	23 740	37 008	12 156	49 164	2,23	1,69	2,07	53,17	17,47	70,64
1 Yıldızlı Otel	3 639	1 107	4 746	8 628	2 133	10 761	2,37	1,93	2,27	59,42	14,69	74,11
Termal Otel	238	861	1 099	952	2 474	3 426	4,00	2,87	3,12	19,83	51,54	71,38
Pansiyon	871	853	1 724	1 928	1 665	3 593	2,21	1,95	2,08	32,62	28,17	60,80
Apart Otel	4 481	656	5 137	25 142	1 911	27 053	5,61	2,91	5,27	77,31	5,88	83,19
Müstakil Apart Otel	3 863	332	4 195	22 762	1 054	23 816	5,89	3,17	5,68	99,83	4,62	104,46
Özel Tesis	93 889	15 351	109 240	205 934	27 666	233 600	2,19	1,80	2,14	69,65	9,36	79,01
Turizm Kompleksi	21 651	1 189	22 840	45 465	2 497	47 962	2,10	2,10	2,10	85,91	4,72	90,63
Butik Otel	14 832	1 877	16 709	37 437	3 433	40 870	2,52	1,83	2,45	65,89	6,04	71,93
B Tipi Tatil Sitesi	220	227	447	498	588	1 086	2,26	2,59	2,43	14,82	17,50	32,32
GENEL TOPLAM	853 920	262 376	1 116 296	2 236 857	515 399	2 752 256	2,62	1,96	2,47	60,87	14,02	74,89

2022 yılı Temmuz ayı itibariyle Turizm İşletmesi Belgeli tesisler için toplam tesise geliş sayısı 1.116.296'dır. Bu tesislerde yapılan toplam geceleme sayısı ise 2.752.256 olup, ortalama kalış süresi ise 2,47 gündür. İstanbul'daki konaklama tesislerinin Temmuz ayı doluluk oranı ise %74,89'dur.

TURİZM İŞLETMESİ BELGELİ TESİSLERE GELİŞ SAYISI, GECELEME, ORTALAMA KALIŞ SÜRESİ VE DOLULUK ORANLARININ İLÇELERE GÖRE DAĞILIMI
(2021)

İLÇELER	TESİSE GELİŞ SAYISI	GECELEME	ORTALAMA KALIŞ SÜRESİ	DOLULUK ORANI(%)
Adalar	4 231	6 947	1,64	13,73
Arnavutköy	170 255	135 756	1,09	48,16
Ataşehir	46 418	346 774	2,04	41,37
Avcılar	284 361	102 218	2,20	47,96
Bağcılar	285 084	536 305	1,89	42,70
Bahçelievler	262 057	612 501	2,15	34,87
Bakırköy	45 323	676 273	2,58	31,64
Başakşehir	183 050	93 932	2,07	45,19
Bayrampaşa	473 043	399 328	2,18	49,87
Beşiktaş	35 701	1 120 947	2,37	42,27
Beykoz	11 818	62 743	1,76	24,86
Beylikdüzü	1 389 144	23 986	2,03	43,83
Beyoğlu	99 166	3 527 115	2,54	50,20
Büyükkçekmece	75 858	213 816	2,16	21,27
Esenler	108 764	143 163	1,89	39,61
Esenyurt	49 707	219 477	2,02	31,68
Eyüpsultan	1 620 858	117 456	2,36	30,27
Fatih	16 823	4 115 907	2,54	47,57
Gaziosmanpaşa	59 165	99 193	5,90	64,08
Güngören	270 760	116 038	1,96	39,99
Kadıköy	78 624	551 945	2,04	36,95
Kağıthane	52 792	193 635	2,46	52,85
Kartal	183 815	85 541	1,62	38,64
Küçükçekmece	45 069	398 112	2,17	33,66
Maltepe	255 677	91 992	2,04	42,05
Pendik	112 023	452 328	1,77	32,94
Sarıyer	46 352	396 636	3,54	47,43
Silivri	18 742	75 264	1,62	22,26
Şile	1 087 663	29 929	1,60	21,15
Şişli	78 648	2 636 882	2,42	51,82
Tuzla	104 617	197 258	2,51	41,70
Ümraniye	38 521	241 699	2,31	37,24
Üsküdar	206 953	100 139	2,60	46,46
Zeytinburnu	124 053	450 128	2,18	57,02
İSTANBUL TOPLAMI	7 925 135	18 571 363	2,34	43,74
TÜRKİYE TOPLAMI	47 281 139	123 654 711	2,62	42,31

2021 yılında İstanbul'da Turizm İşletmesi Belgeli tesislerde en yüksek geceleme Fatih ilçesindeki konaklama tesislerinde gerçekleşmiştir.

**2022 YILI TEMMUZ AYI GİRİŞ YAPAN YABANCI ZİYARETÇİLERİN
MİLLİYETLERİNE GÖRE DAĞILIMINA AİT EXCEL TABLOSU.**

Sıra No	Ülke Adı	Ziyaretçi Sayısı
1	Rusya Fed.	140376
2	Almanya	124793
3	İran	100218
4	Suudi Arabistan	97116
5	Amerika Birleşik Devletleri	78843
6	Kuveyt	64349
7	İngiltere (Birleşik Krallık)	63965
8	Fransa	60727
9	Irak	51869
10	Ürdün	47199
11	İsrail	43676
12	İtalya	43147
13	Özbekistan	38874
14	İspanya	30981
15	Azerbaycan	30340
16	Kazakistan	29868
17	Hollanda	29863
18	Fas	29120
19	Libya	27645
20	Cezayir	25968
21	Mısır	19032
22	Tunus	18689
23	Avusturya	17194
24	Kanada	17177
25	Hindistan	17090
26	Lübnan	16678
27	Pakistan	15135
28	Suriye	14306
29	Ukrayna	13773
30	Romanya	13481
31	İsveç	13356
32	Belçika	12250
33	Avustralya	11569
34	Filistin	11123
35	İsviçre	9588
36	Umman	9440
37	Birleşik Arap Emirlikleri	9238
38	Güney Kore	8781
39	Bulgaristan	8506
40	Endonezya	8042
41	Kırgızistan	7606
42	Milliyetsiz (Haymatlos)	7318
43	Kuzey Kıbrıs Türk Cumhuriyeti	7275
44	Beyaz Rusya (Belarus)	7245
45	Çin Halk Cumhuriyeti	7167

46	Meksika	6922
47	Gürcistan	6828
48	Bahreyn	6534
49	Yunanistan	6191
50	Güney Afrika Cumhuriyeti	5994
51	Portekiz	5929
52	Filipinler	5803
53	Polonya	5802
54	Brezilya	5615
55	Tacikistan	5519
56	Sudan	5439
57	Danimarka	4908
58	Bosna Hersek	4815
59	Malezya	4728
60	Katar	4603
61	Afganistan	4585
62	Norveç	4519
63	Kolombiya	4468
64	Kosova	4432
65	Arnavutluk	4357
66	İrlanda	4337
67	Türkmenistan	4191
68	Yemen	4053
69	Sırbistan	3736
70	Arjantin	3664
71	Moldova	3471
72	Moğolistan	3444
73	Macaristan	3418
74	Japonya	3068
75	Hırvatistan	2764
76	Çek Cumhuriyeti (Çekya)	2709
77	Etiyopya (Habeşistan)	2659
78	Nijerya	2581
79	Bangladeş	2081
80	Kuzey Makedonya Cumhuriyeti	2030
81	Finlandiya	1896
82	Senegal	1782
83	Litvanya	1764
84	Slovenya	1637
85	Venezuela	1591
86	Yeni Zelanda	1510
87	Tayland	1469
88	Malta	1375
89	Ermenistan	1367
90	Slovakya	1308
91	Ekvador	1243
92	Dominika	1231
93	Letonya	1215
94	Şili	1208

95	Singapur	1204
96	Saint Kitts ve Nevis (St. Kitts)	1139
97	Somali	1022
98	Peru	995
99	Fildişi Sahilleri (Cote d'Ivoire)	987
100	Tayvan	940
101	Demokratik Kongo Cumhuriyeti (Zaire)	906
102	Mauritius	894
103	Çad	886
104	Karadağ	853
105	Estonya	846
106	Kenya	783
107	Eritre	762
108	Gabon	714
109	Kamerun	708
110	Cibuti	702
111	Moritanya	664
112	Güney Kıbrıs Rum Kesimi	659
113	Lüksemburg	605
114	Uruguay	602
115	Mali	566
116	Tanzanya	550
117	Uganda	541
118	Nijer	536
119	Gine	525
120	Sri Lanka	523
121	Sierra Leone	486
122	Hong Kong	464
123	Nepal	417
124	Panama	410
125	Burkina Faso	401
126	Gana	393
127	Angola	379
128	Kosta Rika	373
129	Vietnam	340
130	Dominik Cumhuriyeti	315
131	Zimbabve	261
132	Guatemala	261
133	Birleşmiş Milletler	255
134	Kongo Cumhuriyeti	247
135	Bolivya	244
136	Maldivler	236
137	Seyşeller	235
138	Küba	230
139	Mozambik	217
140	Gambiya	195
141	İzlanda	179
142	Honduras	174
143	Togo	172

144	Zambiya	166
145	Benin	131
146	Paraguay	128
147	Güney Sudan	127
148	Haiti	123
149	Antigua ve Barbuda	115
150	El Salvador	100
151	Ruanda	94
152	Nikaragua	89
153	Trinidad ve Tobago	82
154	Grenada	81
155	Andorra	80
156	Jamaika	76
157	Ekvator Ginesi	69
158	Botsvana	65
159	Komorlar	54
160	Burundi	52
161	Lihtenştayn	45
162	Surinam	36
163	Brunei	34
164	Vanuatu	34
165	Belize	32
166	Liberya	30
167	Myanmar (Burma)	29
168	Namibya	29
169	Saint Lucia (St. Lucia)	27
170	Yeşil Burun Adaları (Cape Verde)	23
171	Malavi	21
172	Madagaskar (Malagazi)	21
173	Kamboçya	21
174	Gine Bissau	21
175	Bahama Adaları	19
176	Fiji	18
177	Orta Afrika Cumhuriyeti	18
178	Monako	16
179	Svaziland	15
180	Lesoto	14
181	Guyana	12
182	Barbados	11
183	San Marino	11
184	Laos	9
185	Bhutan	7
186	Kuzey Kore	3
187	Saint Vincent ve Grenadinler (St. Vincent)	3
188	Makao	3
189	Avrupa Birliği	2
190	Somaliland	2
TOPLAM		1.665.983

**2019-2020-2021 YILLARINA AİT YABANCI ZİYARETÇİLERİN MİLLİYETLERİNE
GÖRE DEĞİŞİM TABLOSU (İLK 20)**

2019			2020			2021			2022 İLK YEDİ AY			DEĞİŞİM ORANI	
SIRA NO.	ÜLKE ADI	ZİYARETÇİ SAYISI	SIRA NO.	ÜLKE ADI	ZİYARETÇİ SAYISI	SIRA NO.	ÜLKE ADI	ZİYARETÇİ SAYISI	SIRA NO.	ÜLKE ADI	ZİYARETÇİ SAYISI	2021/2019 (%)	2021/2020 (%)
1.	Almanya	1.111.561	1.	Rusya Fed.	421.475	1.	Almanya	832.915	1.	Almanya	711.552	-25%	103%
2.	İran	923.138	2.	Almanya	410.262	2.	İran	769.127	2.	Rusya Fed.	660.885	-17%	230%
3.	Rusya Fed.	721.719	3.	İngiltere (Birleşik Krallık)	236.402	3.	Rusya Fed.	747.285	3.	Amerika Birleşik Devletleri	387.274	4%	77%
4.	İrak	677.144	4.	İran	233.121	4.	Fransa	379.572	4.	İran	634.266	-25%	67%
5.	Fransa	508.669	5.	Fransa	226.650	5.	İrak	340.323	5.	Suudi Arabistan	94.274	-50%	146%
6.	İngiltere (Birleşik Krallık)	489.796	6.	Ukrayna	199.907	6.	Ukrayna	335.620	6.	İngiltere (Birleşik Krallık)	346.615	1%	68%
7.	Amerika Birleşik Devletleri	459.909	7.	Hollanda	144.123	7.	Amerika Birleşik Devletleri	324.032	7.	Fransa	323.330	-30%	137%
8.	Suudi Arabistan	444.891	8.	İrak	138.142	8.	Hollanda	259.774	8.	İrak	236.668	-12%	80%
9.	Çin Halk Cumhuriyeti	378.172	9.	Amerika Birleşik Devletleri	136.796	9.	Özbekistan	232.859	9.	Kuveyt	228.784	1%	153%
10.	Kuveyt	337.679	10.	Azerbaycan	131.095	10.	İngiltere (Birleşik Krallık)	229.876	10.	Ürdün	179.023	-53%	-3%
11.	Ukrayna	331.776	11.	Kuveyt	112.814	11.	Ürdün	217.936	11.	Hollanda	212.444	-33%	181%
12.	Ürdün	325.511	12.	İsrail	107.158	12.	Kuveyt	207.314	12.	İsrail	240.714	-39%	84%
13.	İsrail	307.727	13.	Libya	106.293	13.	Libya	191.177	13.	Özbekistan	201.520	-25%	80%
14.	Hollanda	294.451	14.	Özbekistan	92.220	14.	Azerbaycan	188.765	14.	Kazakistan	169.492	-23%	44%
15.	İtalya	284.419	15.	Kazakistan	91.627	15.	İsrail	174.837	15.	İtalya	129.708	-43%	63%
16.	Türkmenistan	279.431	16.	Lübnan	81.523	16.	Lübnan	146.501	16.	Azerbaycan	141.213	-43%	80%
17.	Cezayir	275.404	17.	Ürdün	77.626	17.	Kazakistan	138.475	17.	Avusturya	99.326	-31%	51%
18.	Lübnan	255.763	18.	Suriye	70.093	18.	Mısır	119.166	18.	İspanya	113.312	-27%	82%
19.	Libya	254.467	19.	Belçika	67.831	19.	Belçika	118.541	19.	Fas	109.460	-15%	75%
20.	Azerbaycan	244.201	20.	İsveç	66.379	20.	Tunus	118.052	20.	Katar	59.642	-29%	108%
	DIĞER	6.000.835		DIĞER	3.151.537		DIĞER	2.952.857		DIĞER	3.235.304		
	TOPLAM	14.906.663		TOPLAM	5.001.981		TOPLAM	9.025.004		TOPLAM	8.514.806		