



Ελληνικός Τουρισμός: Στοιχεία & Αριθμοί
Greek Tourism: Facts & Figures
Έκδοση 2013 Edition



ΣΥΝΔΕΣΜΟΣ ΕΛΛΗΝΙΚΩΝ ΤΟΥΡΙΣΤΙΚΩΝ ΕΠΙΧΕΙΡΗΣΕΩΝ
GREEK TOURISM CONFEDERATION

www.sete.gr

www.greektourism2020.gr

www.sete.gr

 [sete](#)

greektourismblog.com

 [HGastronomiaStonEllhnikoTourismo](#)

Ελληνικός Τουρισμός: Στοιχεία & Αριθμοί

Greek Tourism: Facts & Figures

01

Βασικά Μεγέθη του Ελληνικού Τουρισμού, 2012

Greek Tourism Basic Figures, 2012

Συμμετοχή στο ΑΕΠ Contribution to GDP	16,4%
Συμμετοχή στην Απασχόληση Contribution to Employment	18,3%
Απασχολούμενοι Employment	688.800
Διεθνείς Ταξιδιωτικές Εισπράξεις International Tourism Receipts	10,0 δις. € / bi. €
Διεθνείς Τουριστικές Αφίξεις International Tourist Arrivals	15,5 εκατ. / mi.
Μέση κατά Κεφαλή Δαπάνη Average per Capita Tourism Expenditure	646 €
Μερίδιο Ευρωπαϊκής Αγοράς European Market Share	2,9%
Μερίδιο Παγκόσμιας Αγοράς World Market Share	1,5%
Συγκέντρωση Προσφοράς Ξενοδοχείων Concentration of Hotels Supply	66% των κλινών σε Κρήτη, Δωδεκάνησα, Μακεδονία και Στερεά Ελλάδα of beds in Crete, Dodecanese, Macedonia and Central Greece
Ξενοδοχειακό Δυναμικό Hotel Capacity	9.670 ξενοδοχεία / hotels 771.271 κλίνες / beds

02 Διεθνείς Τουριστικές Αφίξεις, Διεθνείς Ταξιδιωτικές Εισπράξεις και Μέση κατά Κεφαλή Δαπάνη, 2012

International Tourist Arrivals, International Tourism Receipts and Average per Capita Tourism Expenditure, 2012

	Σύνολο Total	Μεταβολή Change	2012 2011
Διεθνείς Τουριστικές Αφίξεις International Tourist Arrivals	15.517.622	-5,5%	
Διεθνείς Ταξιδιωτικές Εισπράξεις International Tourism Receipts	10.024,9 εκατ. € / mi. €	-4,6%	
Μέση κατά Κεφαλή Δαπάνη Average per Capita Tourism Expenditure	646 €	1,0%	

Πηγή: ΣΕΤΕ, επεξεργασία στοιχείων Τράπεζας της Ελλάδος
Source: SETE, based on data provided by the Bank of Greece

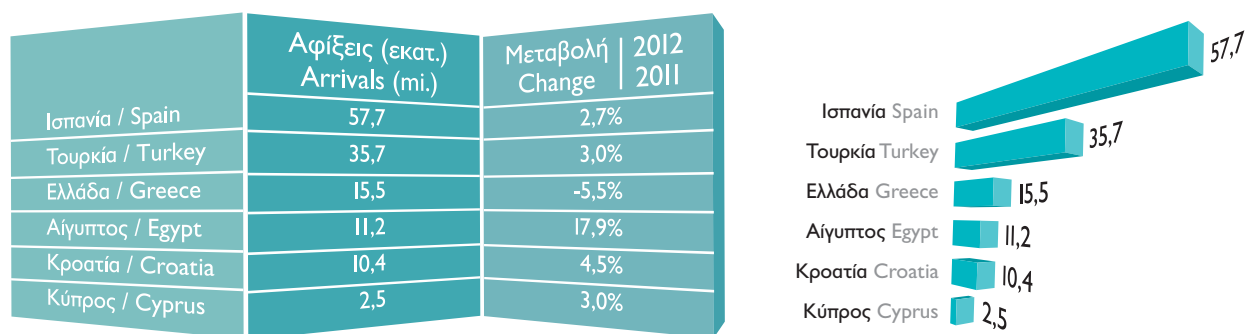
03 Ελλάδα & Ανταγωνιστές - Θέση στην Παγκόσμια Κατάταξη, 2012

Greece & Competitors - Position in the World Ranking, 2012

Θέση στις Αφίξεις Rank in Arrivals		Θέση στις Εισπράξεις Rank in Receipts		Θέση στην Ανταγωνιστικότητα Rank in Competitiveness	
Ισπανία Spain	4	Ισπανία Spain	2	Ισπανία Spain	4
Τουρκία Turkey	6	Τουρκία Turkey	12	Κύπρος Cyprus	29
Ελλάδα Greece	17	Ελλάδα Greece	23	Ελλάδα Greece	32
Αίγυπτος Egypt	22	Αίγυπτος Egypt	32	Κροατία Croatia	35
Κροατία Croatia	26	Κροατία Croatia	33	Τουρκία Turkey	46
Κύπρος Cyprus	>50	Κύπρος Cyprus	>50	Αίγυπτος Egypt	85

Πηγή: ΣΕΤΕ, επεξεργασία στοιχείων Παγκόσμιου Οργανισμού Τουρισμού και Παγκόσμιου Οικονομικού Φόρουμ
Source: SETE, based on data provided by the UNWTO and the World Economic Forum

04 Διεθνείς Τουριστικές Αφίξεις σε Ελλάδα και Ανταγωνιστές, 2012 International Tourist Arrivals in Greece and Competitors, 2012



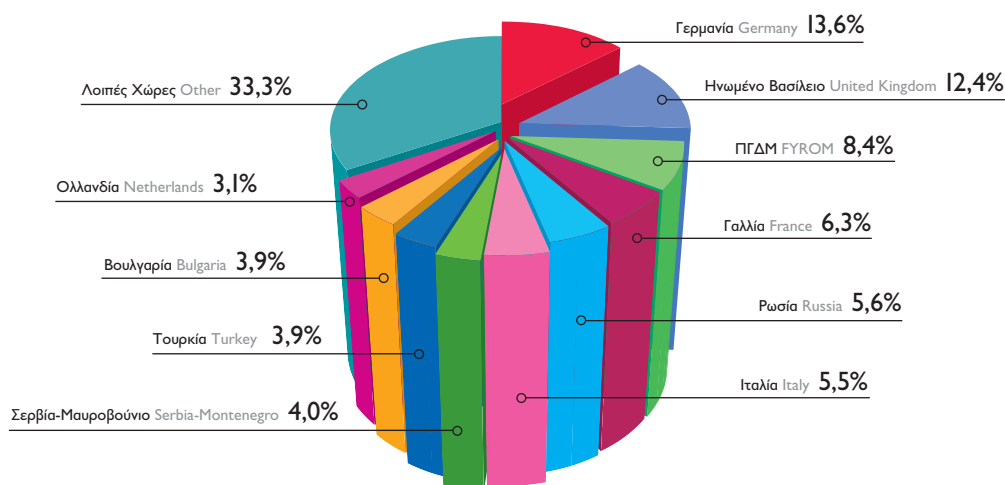
Πηγή: ΣΕΤΕ, επεξεργασία στοιχείων Τράπεζας της Ελλάδος και Παγκόσμιου Οργανισμού Τουρισμού Source: SETE, based on data provided by the Bank of Greece and the UNWTO

05 Μερίδιο των 5 Κυριότερων Αγορών Προέλευσης στο Σύνολο των Διεθνών Τουριστικών Αφίξεων, 2000 & 2012 Market Share of the Top 5 Origin Markets in International Tourist Arrivals, 2000 & 2012

	Αφίξεις ανά Χώρα Προέλευσης Arrivals by Country of Origin		Μερίδιο Share	
	2012	2000	2012	2000
Γερμανία / Germany	2.108.787	2.395.185	13,6%	19,4%
Ηνωμένο Βασίλειο / United Kingdom	1.920.794	2.772.256	12,4%	22,4%
ΠΓΔΜ / FYROM	1.300.000	234.464	8,4%	1,9%
Γαλλία / France	977.376	602.353	6,3%	4,9%
Ρωσία / Russia	874.787	102.071	5,6%	0,8%
Σύνολο 5 Αγορών / Total of 5 Markets	7.181.744	6.106.329	46,3%	49,4%

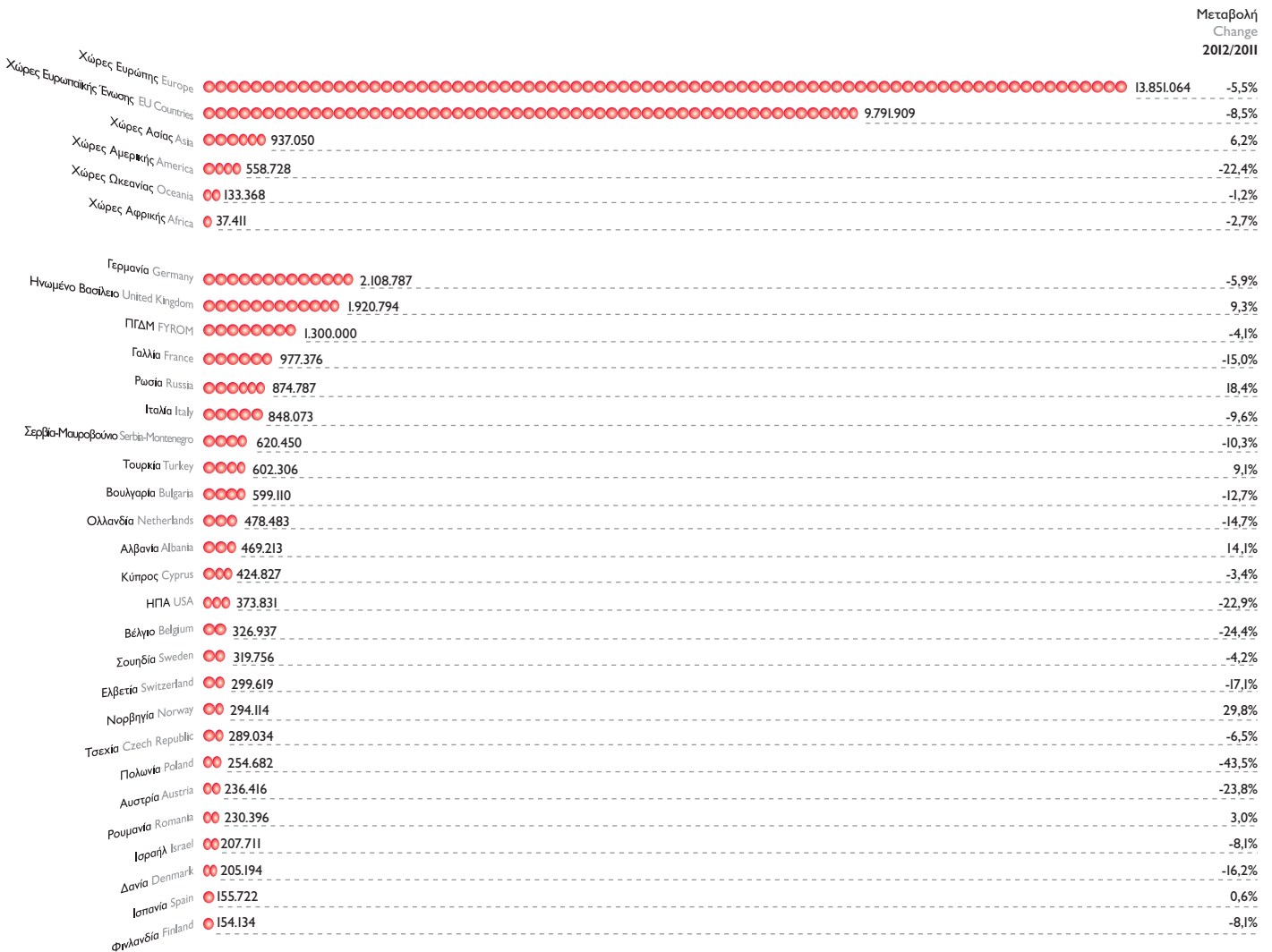
Πηγή: ΣΕΤΕ, επεξεργασία στοιχείων Ελληνικής Στατιστικής Αρχής και Τράπεζας της Ελλάδος
Source: SETE, based on data provided by the Hellenic Statistical Authority and the Bank of Greece

06 Οι 10 Κυριότερες Αγορές Προέλευσης Βάσει Μεριδίου στις Διεθνείς Τουριστικές Αφίξεις, 2012 Top 10 Origin Markets by Market Share in International Tourist Arrivals, 2012



Πηγή: ΣΕΤΕ, επεξεργασία στοιχείων Ελληνικής Στατιστικής Αρχής και Τράπεζας της Ελλάδος
Source: SETE, based on data provided by the Hellenic Statistical Authority and the Bank of Greece

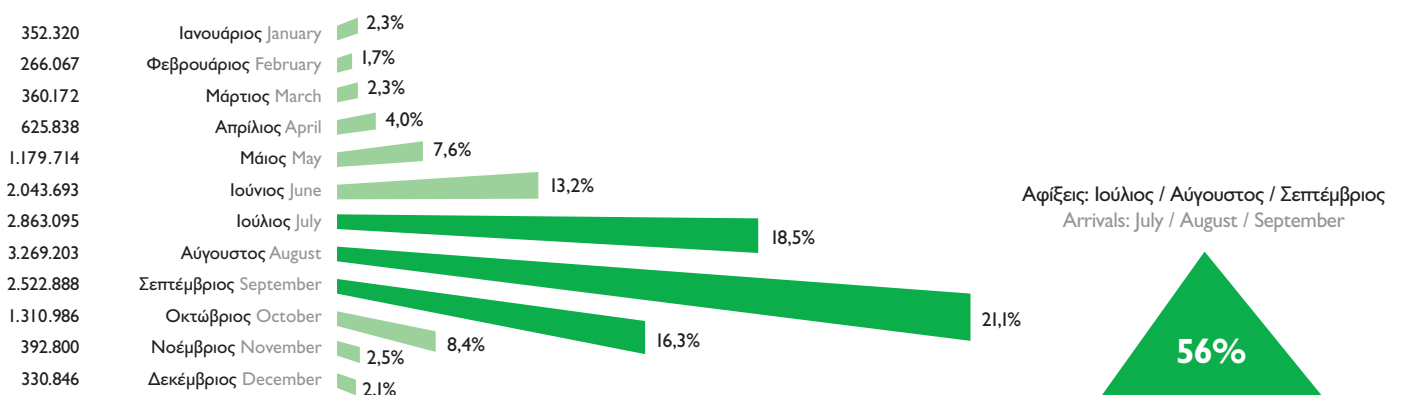
Διεθνείς Τουριστικές Αφίξεις ανά Χώρα Προέλευσης, 2012 International Tourist Arrivals by Country of Origin, 2012



Πηγή: ΣΕΤΕ, επεξεργασία στοιχείων Ελληνικής Στατιστικής Αρχής και Τράπεζας της Ελλάδος
Source: SETE, based on data provided by the Hellenic Statistical Authority and the Bank of Greece

Εποικτικότητα Διεθνών Τουριστικών Αφίξεων, 2012 Seasonality of International Tourist Arrivals, 2012

Αφίξεις Arrivals



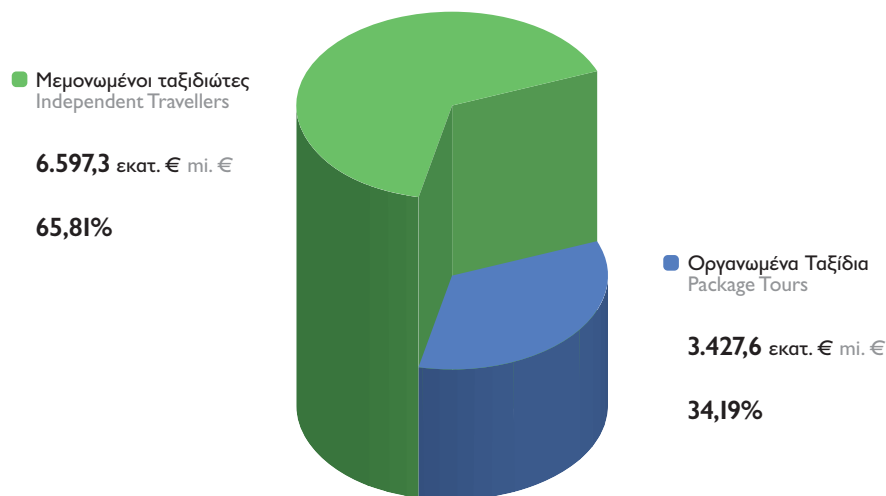
Πηγή: ΣΕΤΕ, επεξεργασία στοιχείων Ελληνικής Στατιστικής Αρχής Source: SETE, based on data provided by the Hellenic Statistical Authority

Τα 10 Ελληνικά Αεροδρόμια με τις Περισσότερες Διεθνείς Τουριστικές Αφίξεις, 2012
 Top 10 Greek Airports in International Tourist Arrivals, 2012



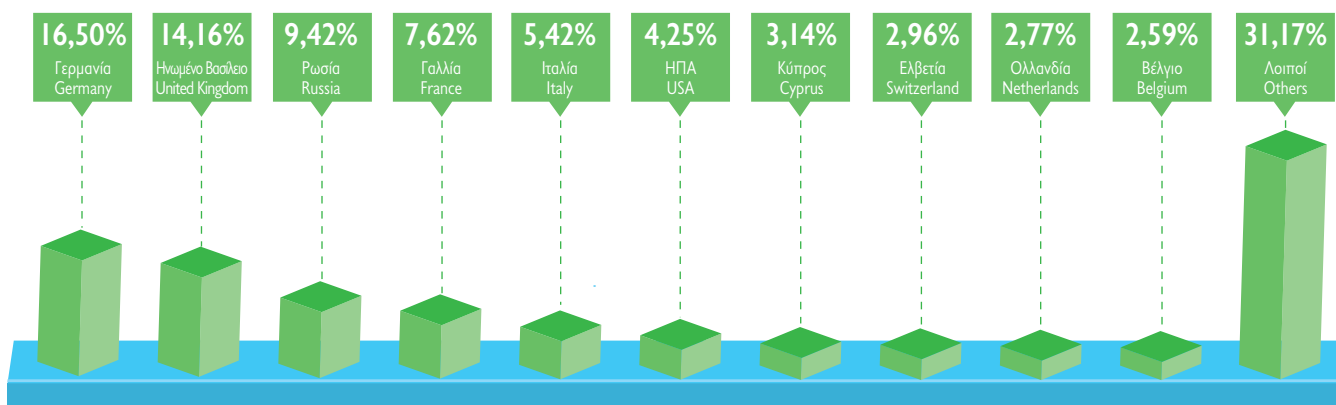
Πηγή: ΣΕΤΕ, επεξεργασία στοιχείων Διεθνούς Αερολιμένα Αθηνών και Υπηρεσίας Πολιτικής Αεροπορίας
 Source: SETE, based on data provided by the Athens International Airport and the Civil Aviation Authority

Διεθνείς Ταξιδιωτικές Εισπράξεις από Μεμονωμένους Ταξιδιώτες και Οργανωμένα Ταξίδια, 2012 (σε εκατ. €)
 International Tourism Receipts from Independent Travellers and Package Tours, 2012 (in mi. €)



Πηγή: Τράπεζα της Ελλάδος
 Source: Bank of Greece

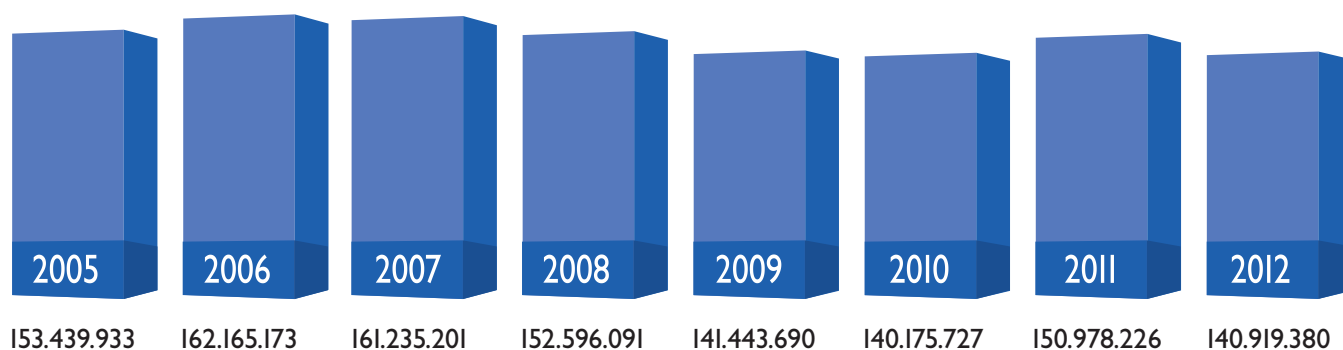
Κατανομή Διεθνών Ταξιδιωτικών Εισπράξεων ανά Χώρα Προέλευσης, 2012 Breakdown of International Tourism Receipts by Country of Origin, 2012



Πηγή: ΣΕΤΕ, επεξεργασία στοιχείων Τράπεζας της Ελλάδος
Source: SETE, based on data provided by the Bank of Greece

Διανυκτερεύσεις Μη Κατοίκων στην Ελλάδα, 2005-2012 Non-Residents' Overnight Stays in Greece, 2005-2012

Σύνολο Διανυκτερεύσεων
Total of Overnight Stays

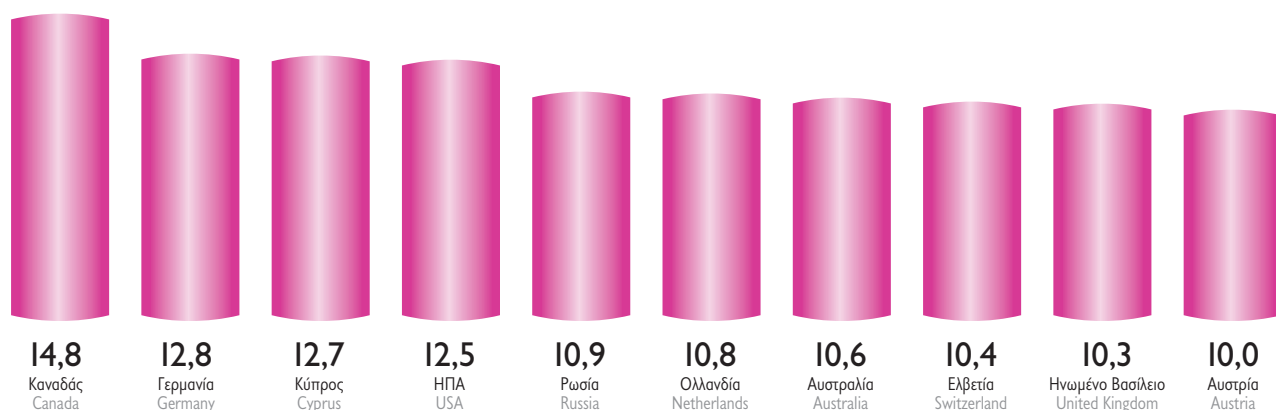


Πηγή: ΣΕΤΕ, επεξεργασία στοιχείων Τράπεζας της Ελλάδος
Source: SETE, based on data provided by the Bank of Greece

Οι 10 Κυριότερες Χώρες Προέλευσης Βάσει της Μέσης Διάρκειας Παραμονής ανά Ταξίδι Μη Κατοίκων στην Ελλάδα, 2012 Top 10 Countries of Origin in Non-Residents' Average Duration of Stay in Greece, 2012

Μέση Διάρκεια Παραμονής
Average Duration of Stay

9,1

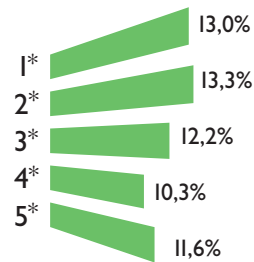


Πηγή: ΣΕΤΕ, επεξεργασία στοιχείων Τράπεζας της Ελλάδος
Source: SETE, based on data provided by the Bank of Greece

Ποσοστό των Ξενοδοχειακών Κλινών κάθε Περιφέρειας ανά Κατηγορία ως προς το Σύνολο της Χώρας, 2012
Percentage of Hotel Beds as of Country's Total per Category per Prefecture, 2012

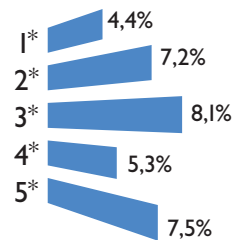
1

Στερεά Ελλάδα Central Greece



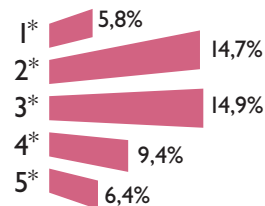
2

Πελοπόννησος Peloponnese



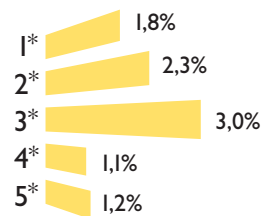
3

Ιόνια Νησιά Ionian Islands



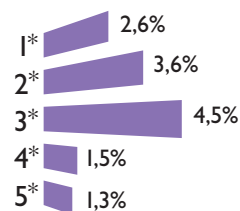
4

Ήπειρος Epirus



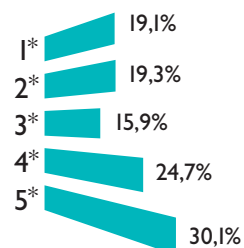
5

Νησιά Αιγαίου Aegean Islands



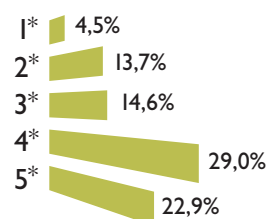
6

Κρήτη Crete



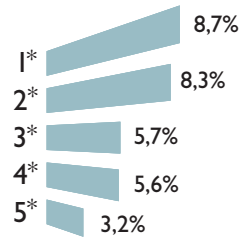
7

Δωδεκάνησα Dodecanese



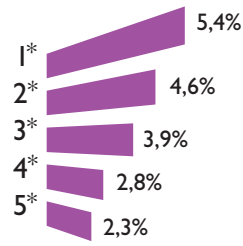
8

Κυκλάδες Cyclades



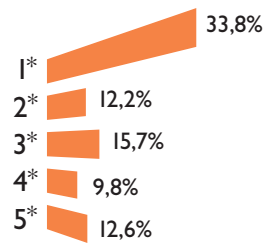
9

Θεσσαλία / Σποράδες Thessaly / Sporades



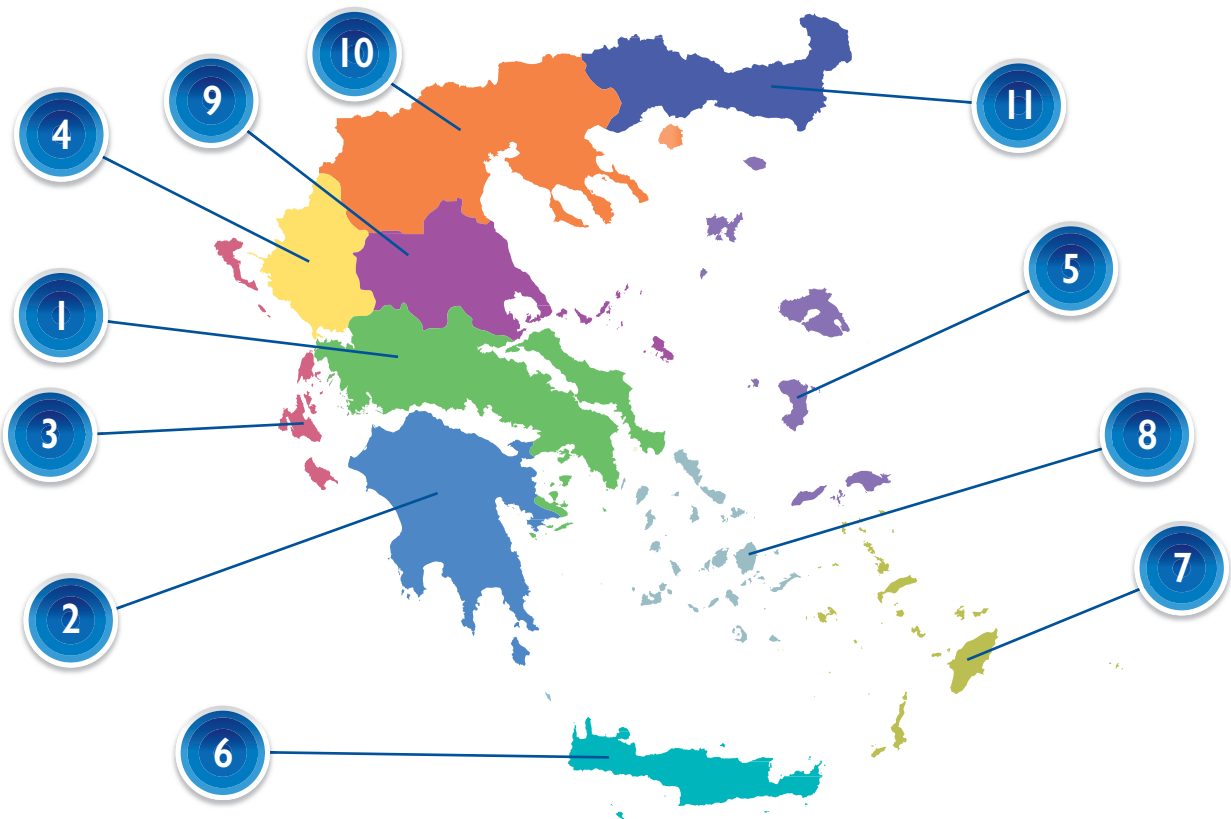
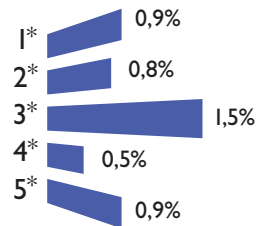
10

Μακεδονία Macedonia



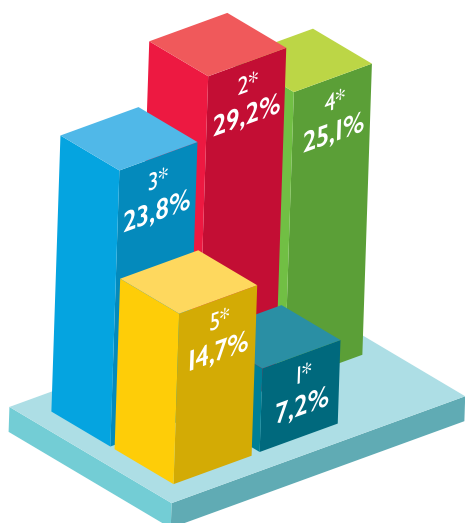
11

Θράκη Thrace



Πηγή: ΣΕΤΕ, επεξεργασία στοιχείων Ξενοδοχειακού Επιμελητηρίου Ελλάδος
 Source: SETE, based on data provided by the Hellenic Chamber of Hotels

15 Αριθμός Ξενοδοχειακών Κλινών, 2012 Hotel Beds, 2012



Κατηγορία / Category	Κλίνες / Beds
5*	113.679
4*	193.629
3*	183.328
2*	225.508
1*	55.127
Σύνολο Total	771.271

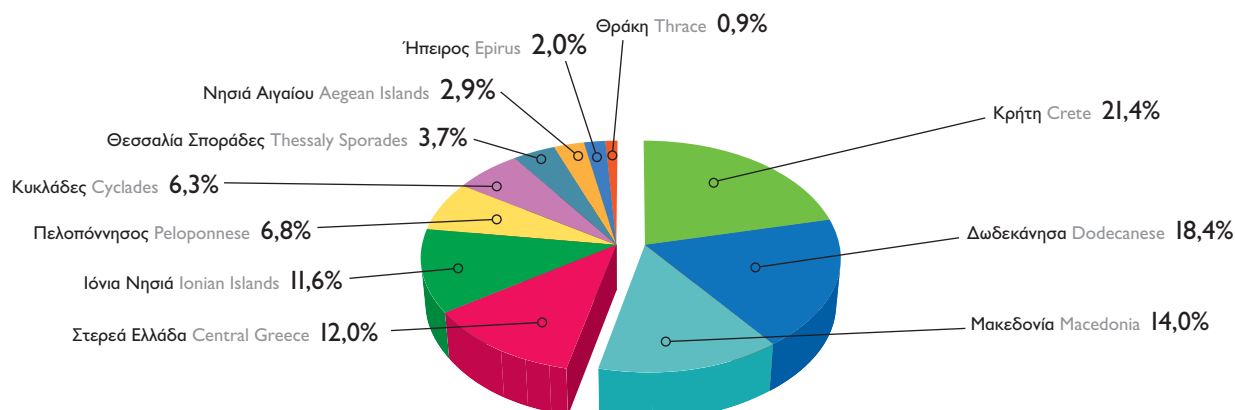
Πηγή: ΣΕΤΕ, επεξεργασία στοιχείων Ξενοδοχειακού Επιμελητηρίου Ελλάδος
Source: SETE, based on data provided by the Hellenic Chamber of Hotels

16 Ποσοστιαία Κατανομή Ξενοδοχειακών Μονάδων, Δωματίων, Κλινών, ανά Κατηγορία, 2012 Percentage Distribution of Hotel Units, Rooms, Beds, by Category, 2012

Κατηγορία / Category	Μονάδες / Units	Δωμάτια / Rooms	Κλίνες / Beds
5*	3,6%	14,0%	14,7%
4*	12,9%	25,0%	25,1%
3*	24,1%	23,8%	23,8%
2*	43,8%	30,0%	29,2%
1*	15,6%	7,2%	7,2%

Πηγή: ΣΕΤΕ, επεξεργασία στοιχείων Ξενοδοχειακού Επιμελητηρίου Ελλάδος Source: SETE, based on data provided by the Hellenic Chamber of Hotels

17 Ποσοστιαία Κατανομή Ξενοδοχειακών Κλινών ανά Περιφέρεια, 2012 Percentage Distribution of Hotel Beds by Prefecture, 2012



Πηγή: ΣΕΤΕ, επεξεργασία στοιχείων Ξενοδοχειακού Επιμελητηρίου Ελλάδος Source: SETE, based on data provided by the Hellenic Chamber of Hotels

Εξερχόμενος Τουρισμός από Ελλάδα Greece Outbound Tourism

18 Αριθμός Ταξιδιών Εξωτερικού ανά Χώρα Προορισμού, 2012 Number of Trips Abroad by Country of Destination, 2012

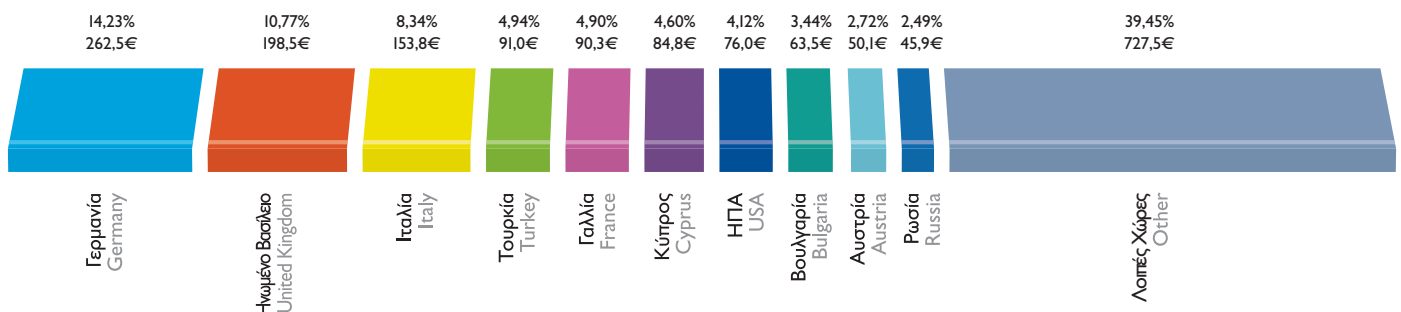
Σύνολο Total
4.681.401



Πηγή: ΣΕΤΕ, επεξεργασία στοιχείων Τράπεζας της Ελλάδος
Source: SETE, based on data provided by the Bank of Greece

19 Οι 10 Κυριότερες Χώρες Προορισμού Βάσει των Ταξιδιωτικών Πληρωμών, 2012 (σε εκατ. €) Top 10 Destination Countries in Tourism Payments, 2012 (in mi. €)

Ταξιδιωτικές Πληρωμές
Tourism Payments



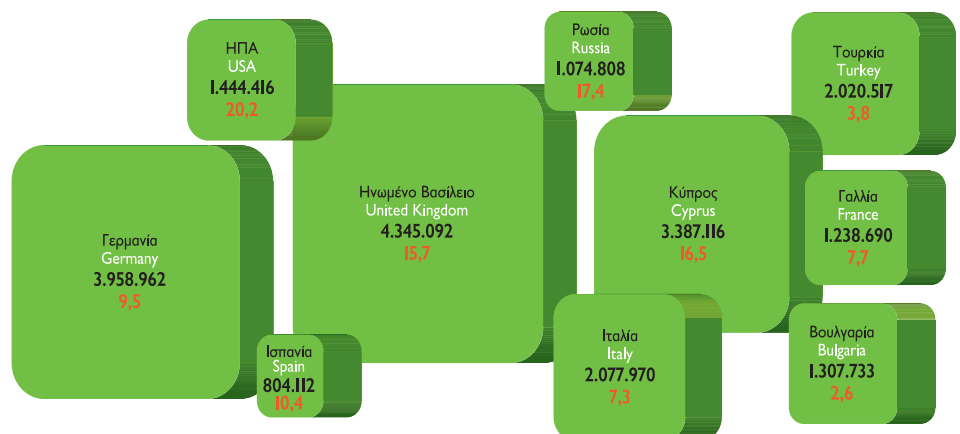
Πηγή: ΣΕΤΕ, επεξεργασία στοιχείων Τράπεζας της Ελλάδος
Source: SETE, based on data provided by the Bank of Greece

20 Οι 10 Κυριότερες Χώρες Προορισμού, Διανυκτερεύσεις και Μέση Διάρκεια Παραμονής Ελλήνων στο Εξωτερικό, 2012 Top 10 Destination Countries, Nights Spent and Average Duration of Stay by Greeks Abroad, 2012

Διανυκτερεύσεις στο Εξωτερικό
Nights Spent Abroad

Σύνολο Total
36.035.025

Μέση Διάρκεια Παραμονής
Average Duration of Stay
7,7



Πηγή: ΣΕΤΕ, επεξεργασία στοιχείων Τράπεζας της Ελλάδος Source: SETE, based on data provided by the Bank of Greece

Η έκδοση πραγματοποιήθηκε με την ευγενική χορηγία των
This publication is sponsored by



ΣΥΝΔΕΣΜΟΣ ΕΛΛΗΝΙΚΩΝ ΤΟΥΡΙΣΤΙΚΩΝ ΕΠΙΧΕΙΡΗΣΕΩΝ
Λεωφ. Αμαλίας 34 • 105 58 Αθήνα

GREEK TOURISM CONFEDERATION
34, Amalias Ave • 105 58 Athens • Greece

T: + 30 210 3217165 • E: info@sete.gr
www.sete.gr • www.greektourism2020.gr • greektourismblog.com